



## INFRAESTRUCTURAS COMUNES DE TELECOMUNICACIONES EN EDIFICIOS (ICT)

Año 2014

Proyectos técnicos de ICT y Boletines presentados ante el  
Ministerio de Industria, Energía y Turismo

El Real Decreto-Ley 1/1998, de 27 de febrero, sobre infraestructuras comunes en los edificios para el acceso a los servicios de telecomunicación, impone la obligación de instalación de una infraestructura común de telecomunicaciones (ICT) en todas las edificaciones de nueva construcción (o rehabilitaciones integrales) en régimen de propiedad horizontal. Los gastos de instalación de esta infraestructura deben estar incluidos en el coste total de la construcción.

Para obtener la licencia de obras de un edificio es necesario que el promotor presente un proyecto de ICT en el Ayuntamiento, junto al correspondiente proyecto arquitectónico. Además, para poder obtener la licencia de primera ocupación, es necesario haber presentado ante el Ministerio de Industria, Energía y Turismo, además de un segundo ejemplar del citado proyecto, el boletín de instalación y el protocolo de pruebas, los cuales son indicativos de que la instalación se ha realizado y funciona adecuadamente.

En 2014 se han presentado ante Ministerio de Industria, Turismo y Comercio un total de 1.363 proyectos, entre nuevos y modificados<sup>1</sup>, y 1.210 boletines de instalación.

En la siguiente tabla se desglosan estas cifras por CC.AA. y provincias:

Com. Autónoma	Provincia	Proyectos en 2014			Boletines (fin de obra)
		Nuevos	Modificados	Total	
ANDALUCIA (*)	ALMERIA	18	0	18	23
	CADIZ	25	2	27	26
	CEUTA	10	10	20	4
	CORDOBA	16	0	16	12
	GRANADA	15	2	17	30
	HUELVA	11	0	11	4
	JAÉN	14	2	16	12

<sup>1</sup> Los proyectos modificados incluyen los cambios introducidos en el proyecto original como consecuencia del replanteo de la obra.



	MALAGA	54	7	61	56
	MELILLA	30	6	36	3
	SEVILLA	68	9	77	45
<b>Total ANDALUCIA</b>		<b>261</b>	<b>38</b>	<b>299</b>	<b>215</b>
ARAGON	HUESCA	15	0	15	6
	TERUEL	6	1	7	5
	ZARAGOZA	12	6	18	35
<b>Total ARAGON</b>		<b>33</b>	<b>7</b>	<b>40</b>	<b>46</b>
CANARIAS	PALMAS (LAS)	60	2	62	46
	SANTA CRUZ DE T	27	17	44	27
<b>Total CANARIAS</b>		<b>87</b>	<b>19</b>	<b>106</b>	<b>73</b>
CANTABRIA	CANTABRIA	21	2	23	18
<b>Total CANTABRIA</b>		<b>21</b>	<b>2</b>	<b>23</b>	<b>18</b>
CASTILLA Y LEON	AVILA	2	0	2	2
	BURGOS	5	2	7	10
	LEON	4	0	4	3
	PALENCIA	2	1	3	5
	SALAMANCA	12	0	12	6
	SEGOVIA	6	0	6	9
	SORIA	6	0	6	8
	VALLADOLID	1	3	4	4
	ZAMORA	7	0	7	2
<b>Total CASTILLA Y LEON</b>		<b>45</b>	<b>6</b>	<b>51</b>	<b>49</b>
CASTILLA-LA MANCHA	ALBACETE	16	1	17	11
	CIUDAD REAL	8	1	9	5
	CUENCA	1	0	1	1
	GUADALAJARA	2	0	2	4
	TOLEDO	5	4	9	7
<b>Total CASTILLA-LA MANCHA</b>		<b>32</b>	<b>6</b>	<b>38</b>	<b>28</b>
CATALUÑA (#)	BARCELONA				
	GIRONA				
	LLEIDA				



	TARRAGONA				
<b>Total CATALUÑA</b>		(#)	(#)	(#)	(#)
MADRID	MADRID	183	17	200	137
<b>Total MADRID</b>		<b>183</b>	<b>17</b>	<b>200</b>	<b>137</b>
NAVARRA	NAVARRA	22	0	22	21
<b>Total NAVARRA</b>		<b>22</b>	<b>0</b>	<b>22</b>	<b>21</b>
VALENCIA	ALICANTE	120	14	134	130
	CASTELLON	12	1	13	22
	VALENCIA	30	6	36	70
<b>Total VALENCIA</b>		<b>162</b>	<b>21</b>	<b>183</b>	<b>222</b>
EXTREMADURA	BADAJOS	20	2	22	13
	CACERES	10	0	10	8
<b>Total EXTREMADURA</b>		<b>30</b>	<b>2</b>	<b>32</b>	<b>21</b>
GALICIA	CORUÑA (A)	26	3	29	38
	LUGO	12	1	13	11
	OURENSE	5	2	7	11
	PONTEVEDRA	20	3	23	20
<b>Total GALICIA</b>		<b>63</b>	<b>9</b>	<b>72</b>	<b>80</b>
ILLES BALEARS	ILLES BALEARS	64	6	70	67
<b>Total ILLES BALEARS</b>		<b>64</b>	<b>6</b>	<b>70</b>	<b>67</b>
LA RIOJA	RIOJA (LA)	6	3	9	20
<b>Total LA RIOJA</b>		<b>6</b>	<b>3</b>	<b>9</b>	<b>20</b>
PAIS VASCO	ARABA	15	1	16	13
	BIZKAIA	51	2	53	54
	GIPUZKOA	53	3	56	59
<b>Total PAIS VASCO</b>		<b>119</b>	<b>6</b>	<b>125</b>	<b>126</b>
ASTURIAS	ASTURIAS	17	1	18	17
<b>Total ASTURIAS</b>		<b>17</b>	<b>1</b>	<b>18</b>	<b>17</b>
MURCIA	MURCIA	68	7	75	70
<b>Total MURCIA</b>		<b>68</b>	<b>7</b>	<b>75</b>	<b>70</b>

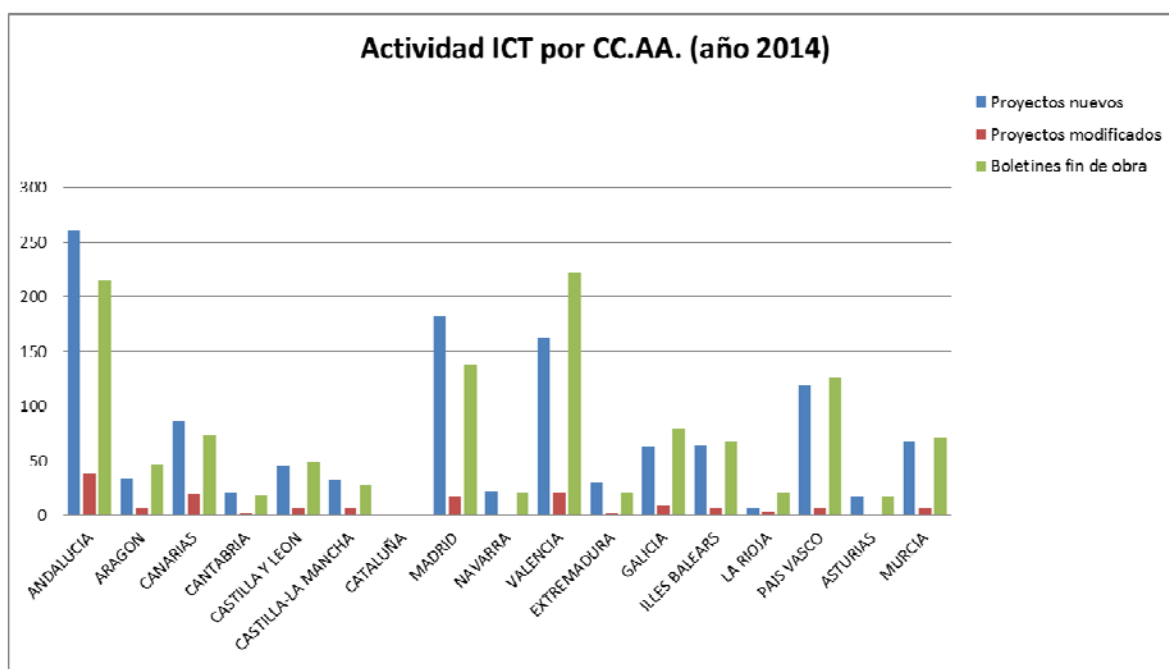


<b>Total CC.AA.</b>		<b>1.213</b>	<b>150</b>	<b>1.363</b>	<b>1.210</b>
---------------------	--	--------------	------------	--------------	--------------

(\*): Incluyendo Ceuta y Melilla

(#): Sin datos. La Generalidad de Cataluña tiene transferida la gestión de las ICT

En la siguiente gráfica se representan los datos por CC.AA. extractados de la tabla anterior:



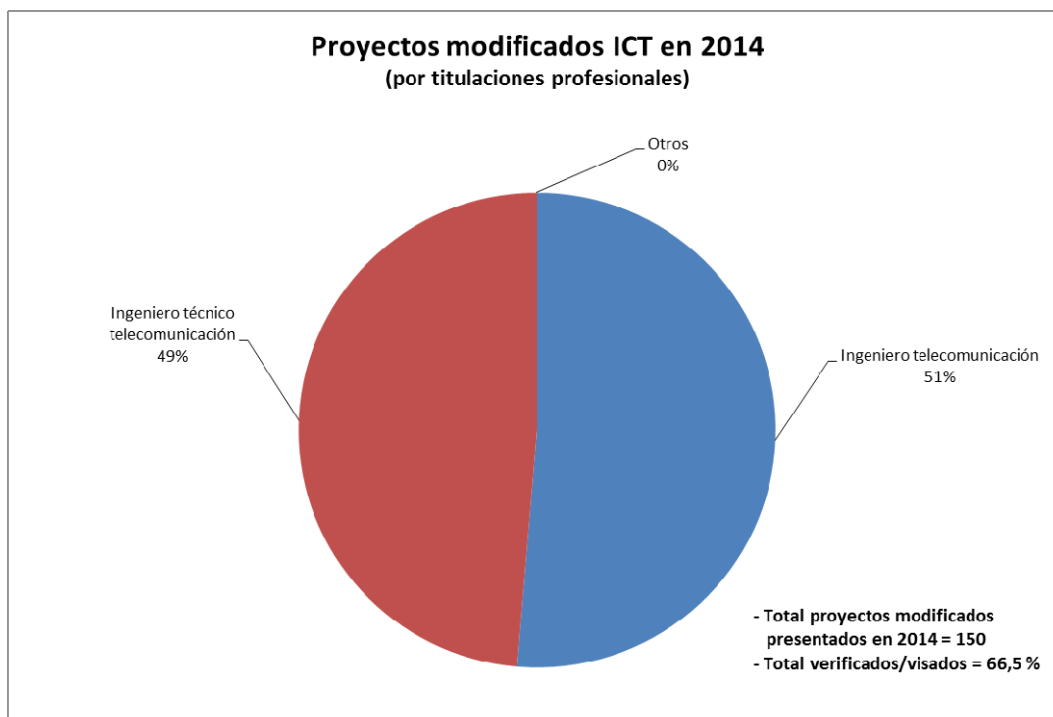
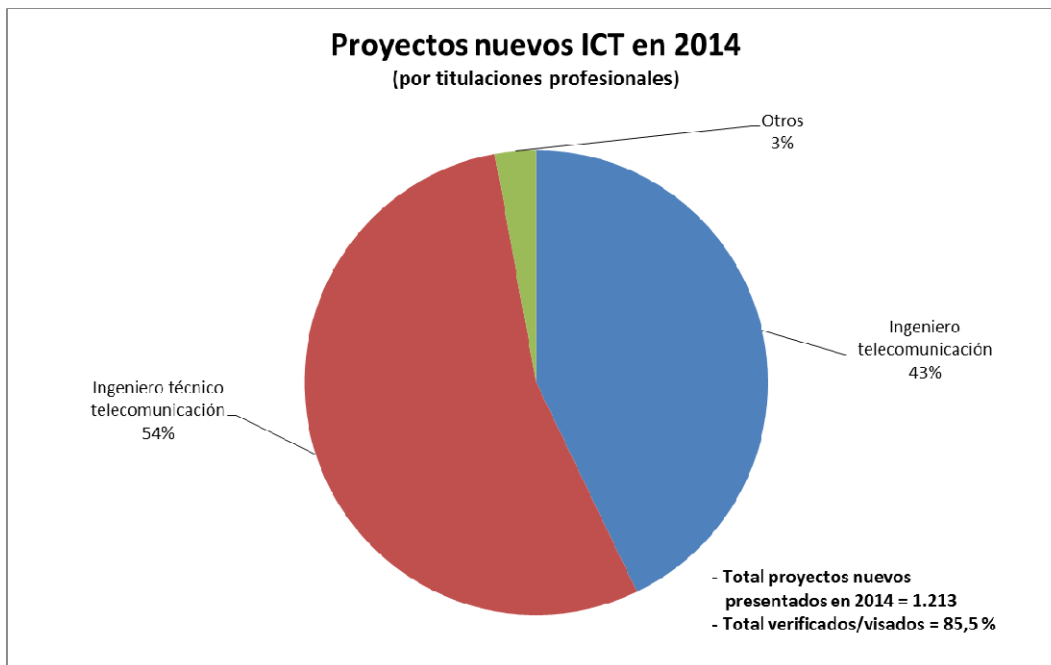
#### Datos por titulaciones de los técnicos competentes

La sentencia del Tribunal Supremo de fecha 9 octubre de 2012 eliminó la obligatoriedad de verificación de los proyectos de ICT. No obstante, la verificación con carácter voluntario se sigue utilizando dado que los proyectos verificados se presumen alineados con el Reglamento de ICT, sin necesidad de comprobaciones e inspecciones adicionales.

Por su parte, las sentencias de fecha 17 de octubre de ese mismo año abrieron la posibilidad de que titulados distintos de Ingenieros e Ingenieros técnicos de telecomunicación pudiesen firmar proyectos de ICT.



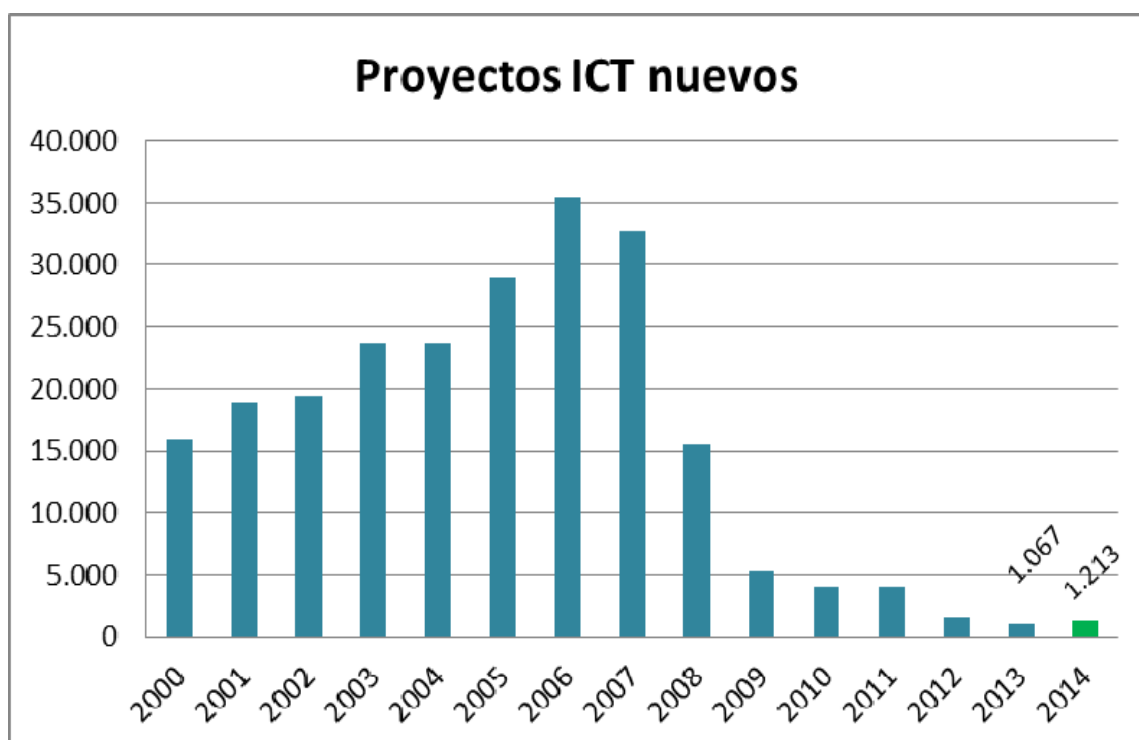
En las siguientes gráficas se muestran los porcentajes de proyectos redactados por profesionales con distintas titulaciones para proyectos nuevos y modificados, así como el de utilización del procedimiento de verificación de tales proyectos en el año 2014.





### Evolución de la actividad ICT

El número de proyectos de ICT presentados al Ministerio de Industria, Energía y Turismo ha venido sufriendo una fuerte y continuada caída desde los años del boom inmobiliario. No obstante, esta tendencia se ha invertido en 2014, con un aumento del 13,5% de los proyectos presentados respecto al año 2013.



(Abril 2015)