

Balance año turístico 2014

22 de enero de 2015



GOBIERNO
DE ESPAÑA

MINISTERIO
DE INDUSTRIA, ENERGIA
Y TURISMO

Contribución económica

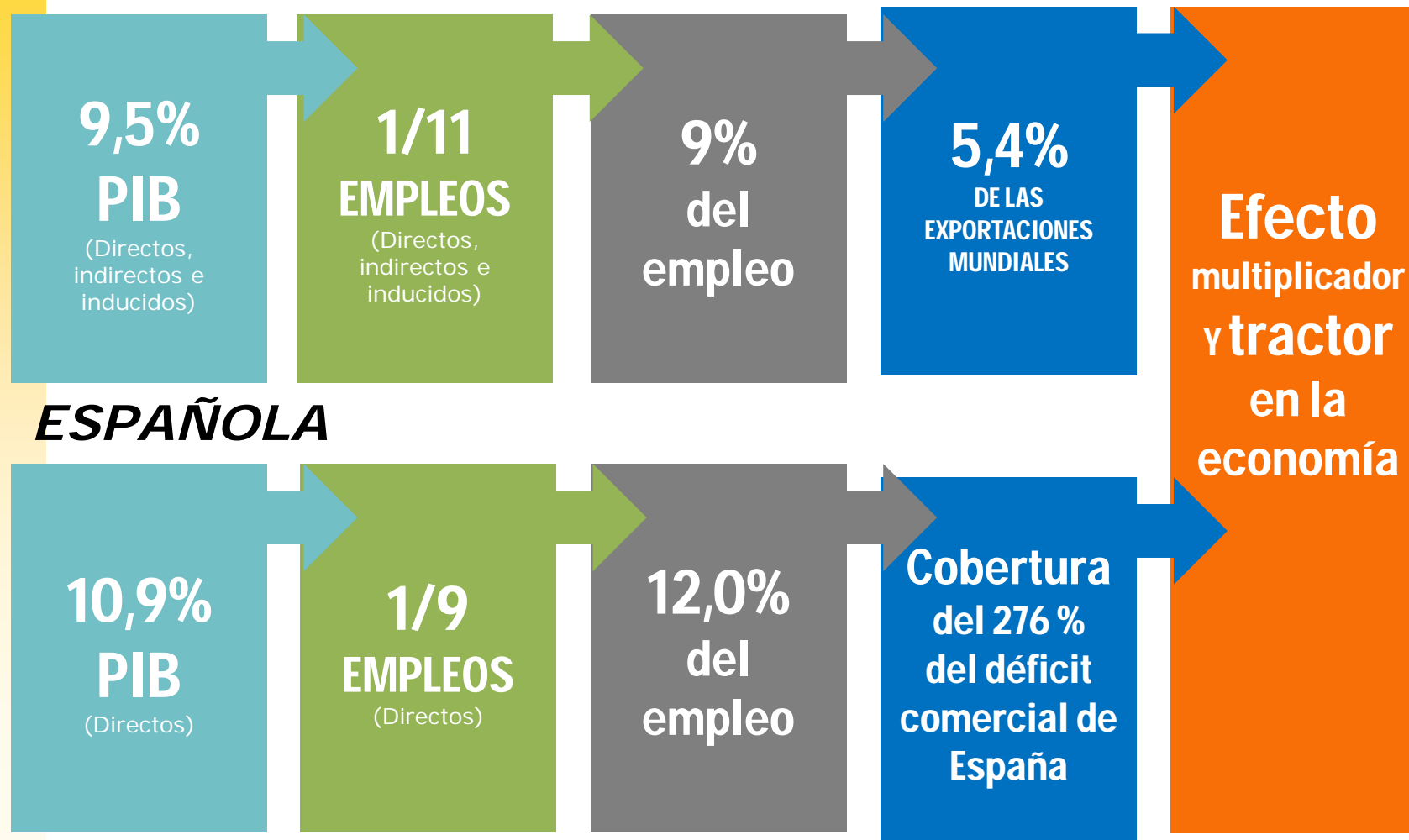


GOBIERNO
DE ESPAÑA

MINISTERIO
DE INDUSTRIA, ENERGIA
Y TURISMO

Contribución del turismo a la economía mundial y española

MUNDIAL



Llegada de turistas internacionales – diciembre 2014

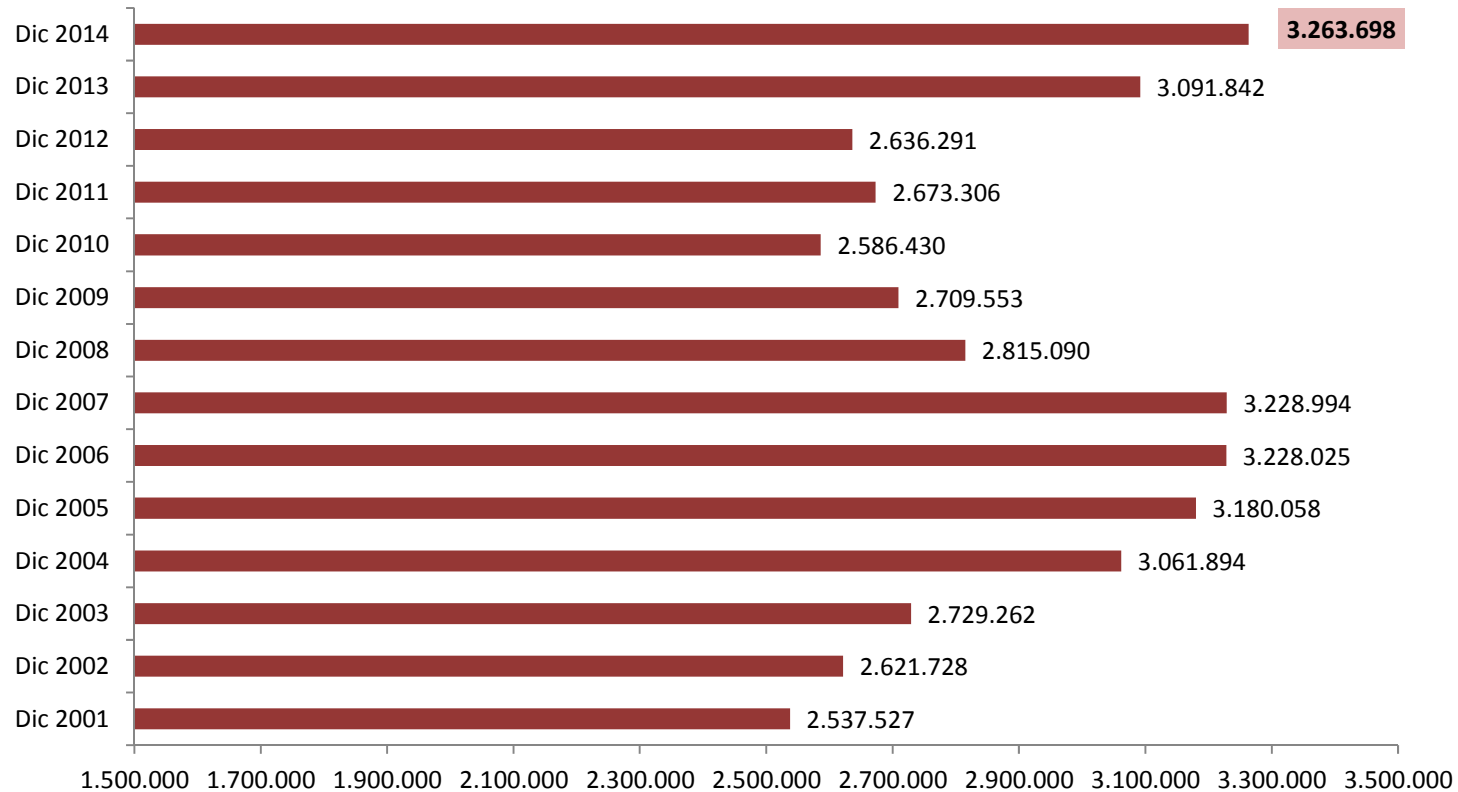


GOBIERNO DE ESPAÑA

MINISTERIO DE INDUSTRIA, ENERGIA Y TURISMO

Turistas internacionales recibidos en España

Valor absoluto, diciembre por años.



Fuente: Turespaña. Frontur.

En **diciembre de 2014**, se registra un record de llegadas internacionales, con cerca de **3,3 millones** de turistas y un **incremento interanual del 5,6%**, en total 172 mil turistas más que hace un año.

Llegada de turistas internacionales – año 2014

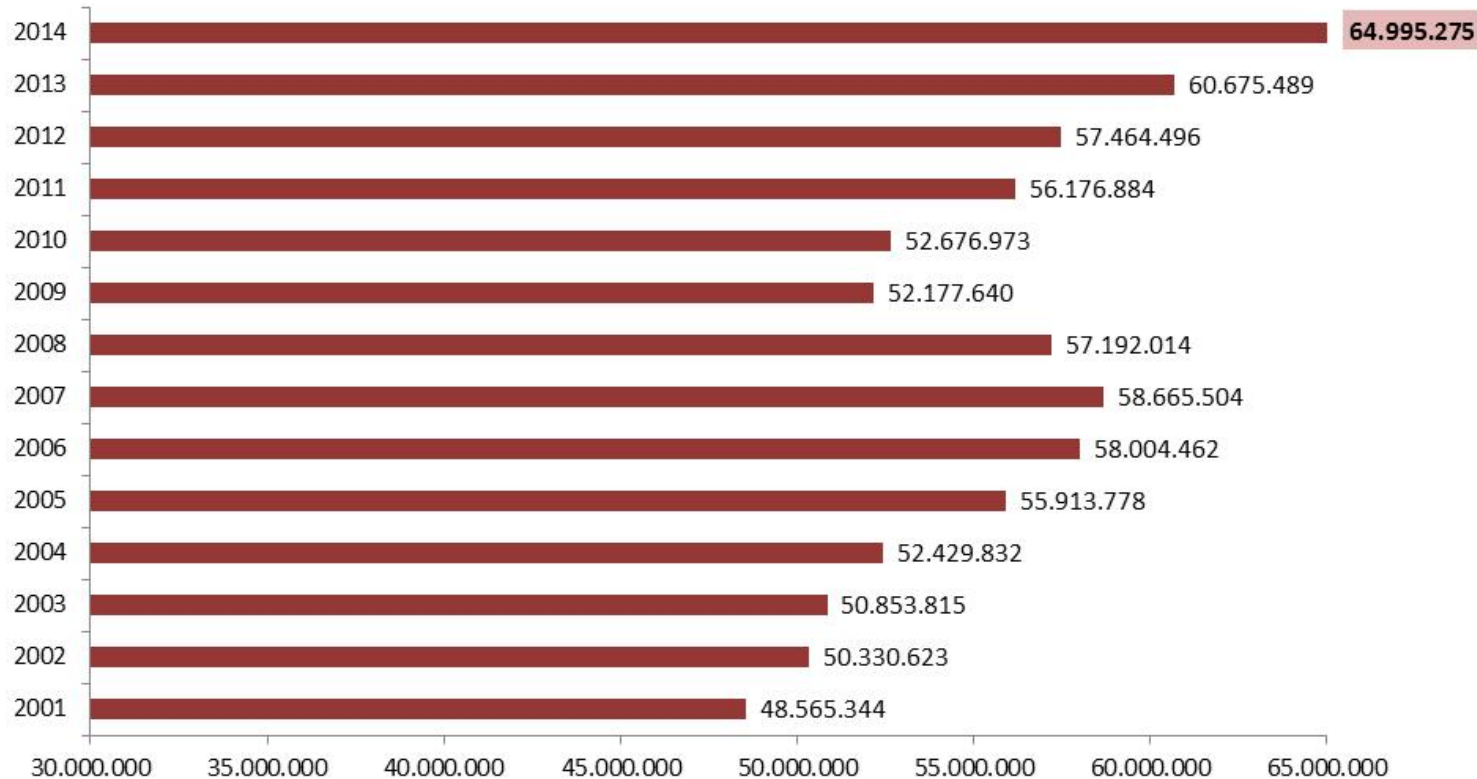


GOBIERNO DE ESPAÑA

MINISTERIO DE INDUSTRIA, ENERGIA Y TURISMO

Turistas internacionales recibidos en España

Valor absoluto, por años.



Fuente: Turespaña. Frontur.

En 2014, España ha recibido **65 millones** de turistas internacionales, lo que supone un **incremento** interanual del **7,1%**, es decir, **4,3 millones más de turistas** que hace un año.

La cifra de turistas recibidos constituye un nuevo **máximo histórico**.

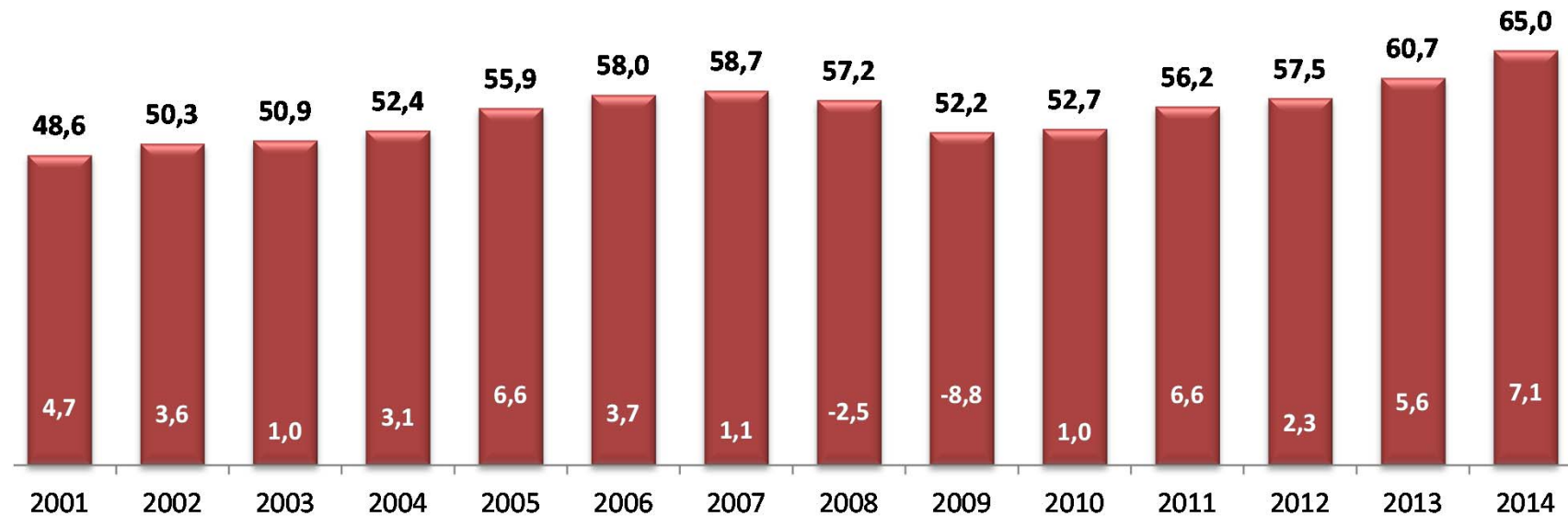
Llegada de turistas internacionales – año 2014



GOBIERNO DE ESPAÑA

MINISTERIO DE INDUSTRIA, ENERGIA Y TURISMO

Turistas internacionales recibidos en España, según año.
Valor absoluto en millones y porcentaje de variación interanual



Fuente: Turespaña. Frontur.

Además de haber logrado un máximo histórico en la cifra de llegadas internacionales, **el crecimiento interanual ha sido el más elevado en los últimos catorce años.**

Llegada de turistas internacionales



GOBIERNO
DE ESPAÑA

MINISTERIO
DE INDUSTRIA, ENERGIA
Y TURISMO

Turistas según principales mercados emisores

Año 2014

	Turistas	% Variación Interanual	Variación Abs. Interanual
Total	64.995.275	7,1	4.319.786
Reino Unido	15.006.744	4,7	672.970
Francia	10.615.746	11,3	1.076.711
Alemania	10.422.055	5,7	565.368
Países Nórdicos	5.044.539	3,5	169.669
Italia	3.697.702	14,6	472.342
Países Bajos	2.767.130	5,7	150.352
Bélgica	2.180.457	16,4	307.069
Portugal	1.876.524	11,7	196.710
Suiza	1.632.011	9,7	144.583
Rusia	1.420.647	-10,3	-162.962
Irlanda	1.291.435	1,7	21.238
EE.UU.	1.218.617	2,0	24.312

Fuente: Turespaña. Frontur

Llegada de turistas internacionales

Turistas internacionales según comunidad de destino

Año 2014

	Total Viajeros	% Variación Interanual Viajeros	Variación absoluta Interanual
Total	64.995.275	7,1	4.319.786
Cataluña	16.814.199	7,6	1.182.683
Canarias	11.475.211	8,0	854.230
Baleares	11.367.224	2,8	309.765
Andalucía	8.501.991	7,8	614.271
C. Valenciana	6.233.881	4,4	264.288
Madrid	4.546.559	7,5	319.080
País Vasco	1.569.745	6,9	101.954
Galicia	1.050.417	20,6	179.377
Castilla y León	996.065	10,0	90.509
Murcia	805.658	29,6	183.771
Cantabria	369.138	16,8	53.025
Aragón	327.028	25,4	66.275
Navarra	261.717	15,2	34.551
Asturias	236.523	1,1	2.621
Extremadura	196.283	21,0	34.126
Castilla - La Mancha	182.612	14,7	23.362
La Rioja	61.024	10,7	5.896

Fuente: Turespaña. Frontur

En 2014 se registran crecimientos en todas las comunidades autónomas.

- Se confirma una **etapa turística excepcional**:
 - España logra, por segundo año consecutivo, un dato de llegadas de turistas internacionales sin precedentes en la historia.
 - Supera las expectativas de la propia Organización Mundial del Turismo que esperaba un crecimiento para Europa de entre un 4% y un 4,5%.
 - Logros en **diversificación**: las llegadas de turistas internacionales a las CC.AA. de interior crecen por encima del resto, un +10%.

- **La contribución del Turismo a la economía española:**
 - Representa 11 de cada 100 euros del PIB.
 - El 12 por ciento del empleo (y el 25% de los nuevos afiliados en 2014).
 - Se registra un superávit turístico de 32.270 millones de euros en la Balanza de Pagos (hasta octubre), un 2,3% por encima del conseguido en el mismo periodo del año anterior.
- El sector turístico ha contribuido y está contribuyendo como ningún otro a **impulsar la recuperación de nuestro país y a crear empleo.**
- Se ha confirmado como una **actividad económica clave**, posiblemente la más dinámica, y como **motor de desarrollo.**