



GOBIERNO
DE ESPAÑA

MINISTERIO
DE INDUSTRIA, ENERGÍA
Y TURISMO

PRECIOS DE CARBURANTES Y COMBUSTIBLES

COMPARACIÓN 2014 -2013



MINISTERIO
DE INDUSTRIA, ENERGÍA
Y TURISMO

PRECIOS DE
GASOLINAS
Y GASÓLEOS

COTIZACIONES INTERNACIONALES

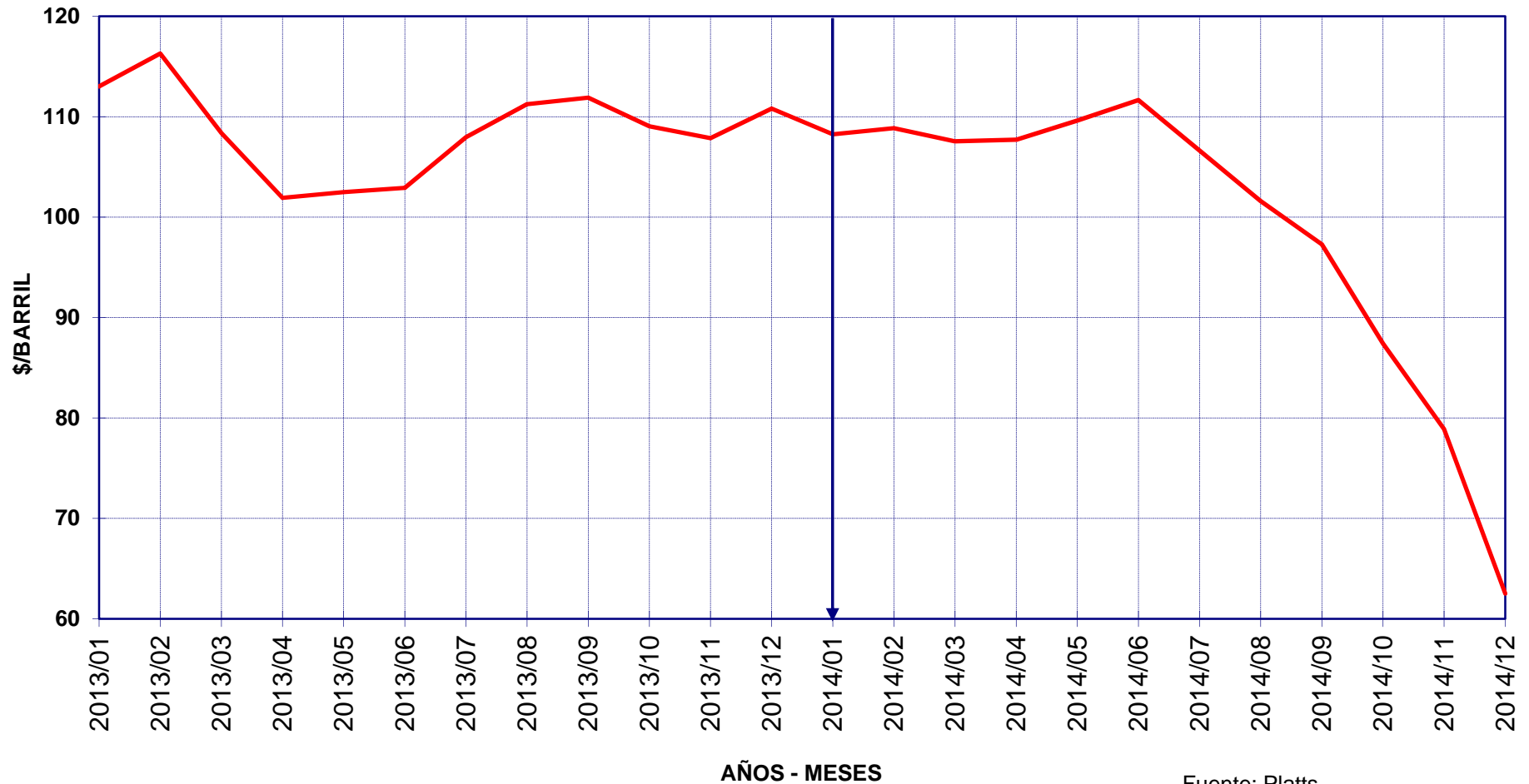


MINISTERIO
DE INDUSTRIA, ENERGÍA
Y TURISMO

EVOLUCIÓN COTIZACIÓN CRUDO BRENT DATED (2013 – 2014)

PRECIOS DE
GASOLINAS
Y GASÓLEOS

MEDIA \$/BARRIL 2013 108,65 - 2014 99,00



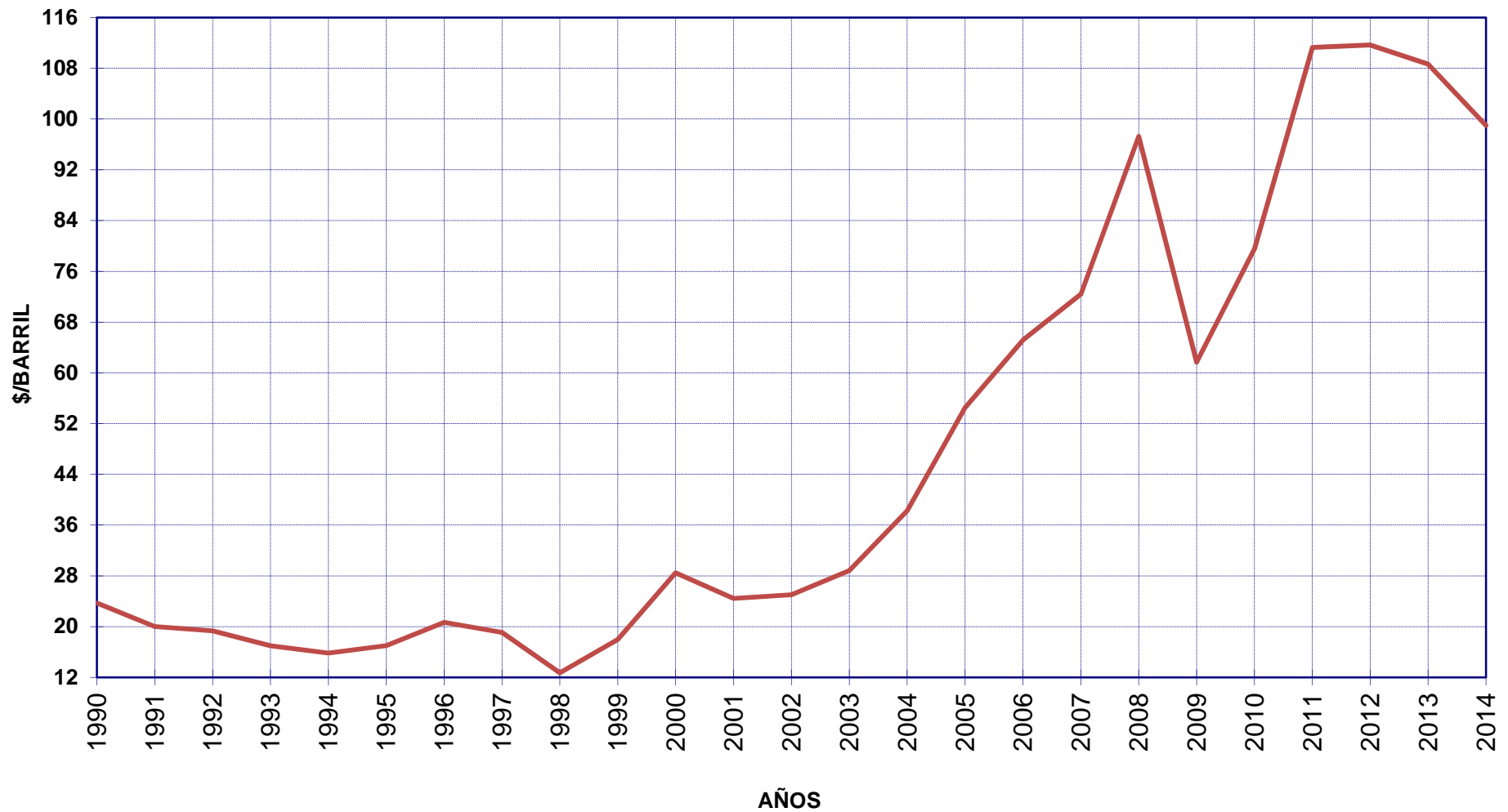
Fuente: Platts



MINISTERIO
DE INDUSTRIA, ENERGÍA
Y TURISMO

EVOLUCIÓN MEDIAS ANUALES DEL CRUDO BRENT DATED DESDE 1990

PRECIOS DE
GASOLINAS
Y GASÓLEOS



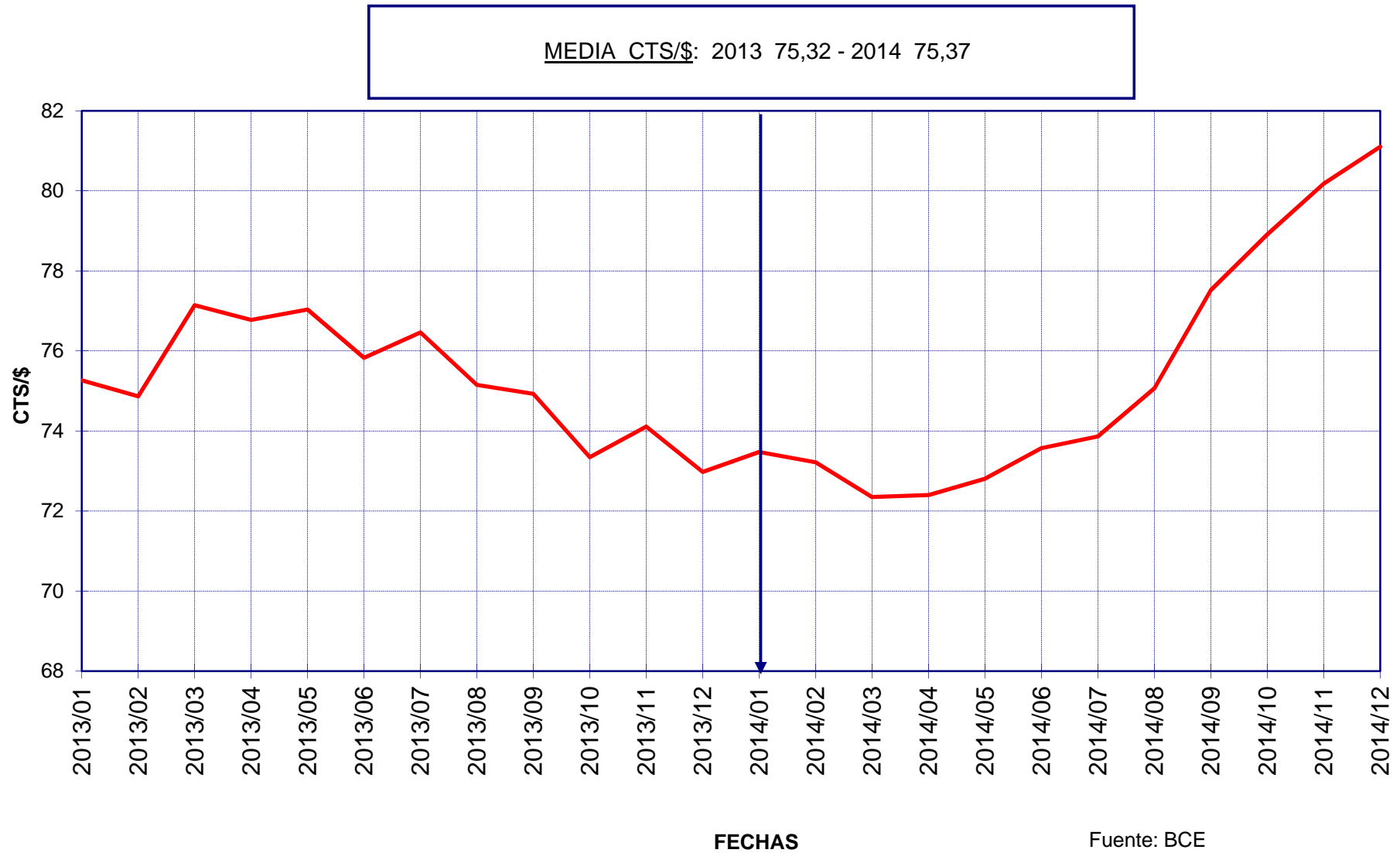
Fuente: Platts



MINISTERIO
DE INDUSTRIA, ENERGÍA
Y TURISMO

EVOLUCIÓN MEDIAS MENSUALES DEL DÓLAR (2013 - 2014)

PRECIOS DE
GASOLINAS
Y GASÓLEOS

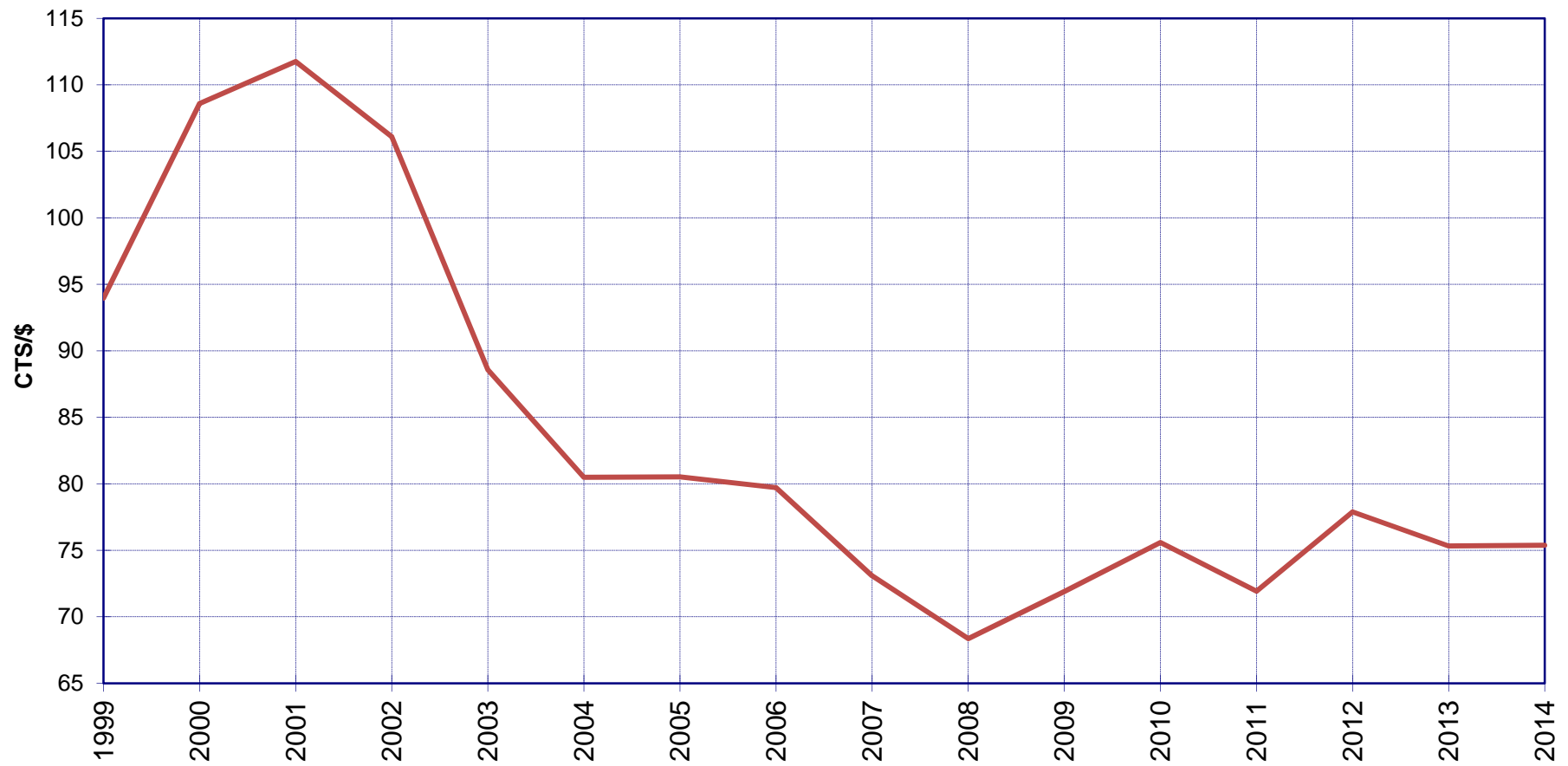




MINISTERIO
DE INDUSTRIA, ENERGÍA
Y TURISMO

EVOLUCIÓN MEDIAS ANUALES DEL DÓLAR RESPECTO AL EURO DESDE 1999

PRECIOS DE
GASOLINAS
Y GASÓLEOS



FECHAS

Fuente: BCE

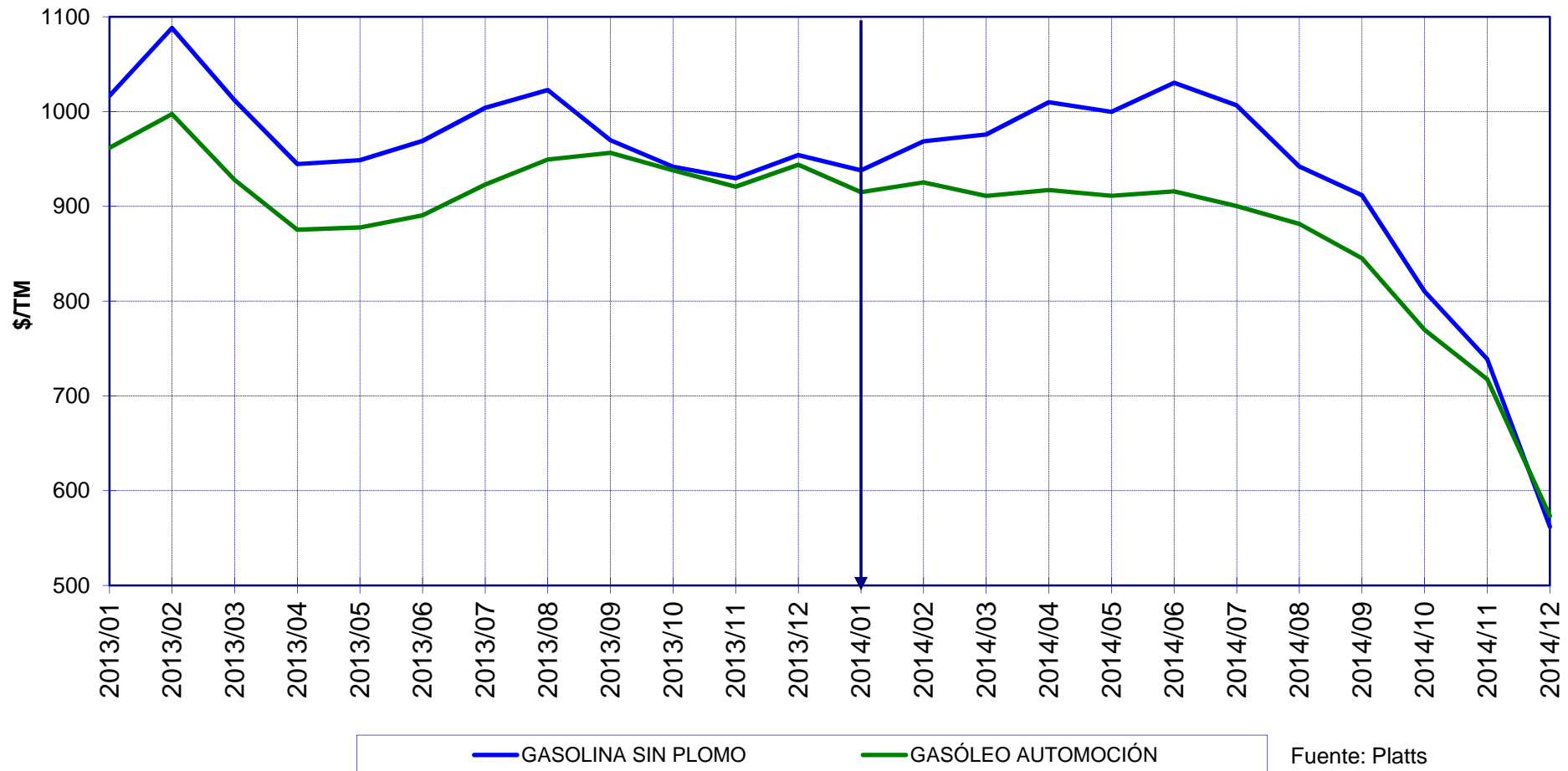


MINISTERIO
DE INDUSTRIA, ENERGÍA
Y TURISMO

EVOLUCIÓN DE LAS COTIZACIONES INTERNACIONALES DE GASOLINA Y GASÓLEO AUTO (2013 - 2014)

PRECIOS DE
GASOLINAS
Y GASÓLEOS

\$/Tm	2013	2014	DIFERENCIA	%VAR
GASOLINA	983,46	907,80	-75,65	-7,69%
GASÓLEO AUTO	930,17	848,60	-81,57	-8,77%



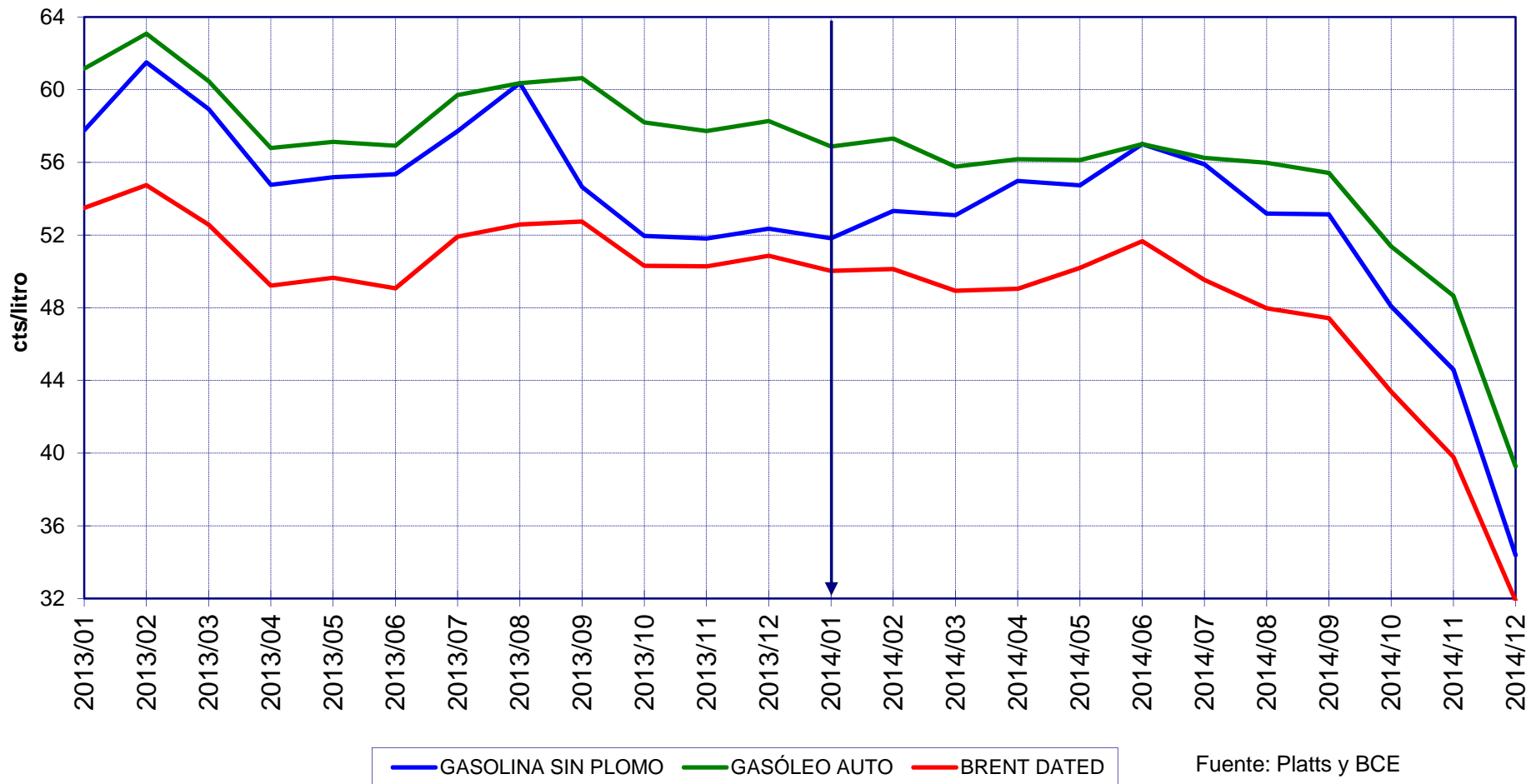


MINISTERIO
DE INDUSTRIA, ENERGÍA
Y TURISMO

EVOLUCIÓN DE LAS COTIZACIONES INTERNACIONALES EN CÉNTIMOS DE EURO POR LITRO DE CRUDO, GASOLINA Y GASÓLEO AUTO (2013 - 2014)

PRECIOS DE
GASOLINAS
Y GASÓLEOS

cts/litro	2013	2014	DIFERENCIA	%VAR
GASOLINA	56,03	51,19	-4,84	-8,64%
GASÓLEO AUTO	59,21	53,85	-5,35	-9,04%
BRENT	51,45	46,66	-4,79	-9,31%



Fuente: Platts y BCE



MINISTERIO
DE INDUSTRIA, ENERGÍA
Y TURISMO

COMPOSICIÓN DE PAÍSES DE LA UE Y LA EUROZONA

PRECIOS DE
GASOLINAS
Y GASÓLEOS

Notas:

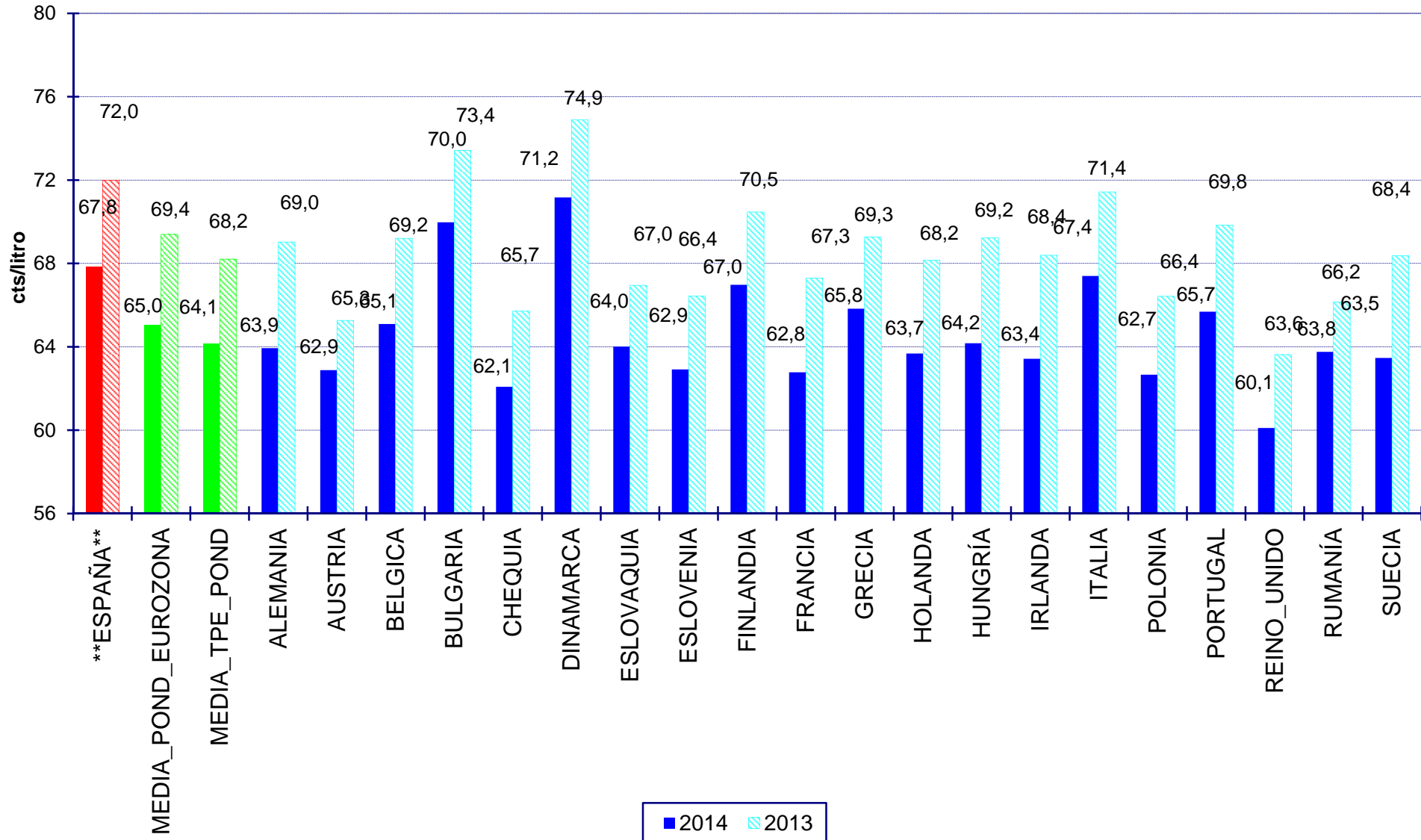
1. A 1 de enero de 2015, la U.E. está formada por Bélgica, Bulgaria, Chipre, Chequia, Croacia, Alemania, Dinamarca, Estonia, Grecia, España, Francia, Hungría, Irlanda, Italia, Lituania, Luxemburgo, Letonia, Malta, Holanda, Austria, Polonia, Portugal, Rumanía, Eslovenia, Eslovaquia, Finlandia, Suecia y Reino Unido.
2. A 1 de enero de 2015 pertenecen a la eurozona Bélgica, Chipre, Alemania, Grecia, España, Francia, Irlanda, Italia, Letonia, Lituania, Luxemburgo, Malta, Holanda, Austria, Portugal, Eslovenia, Finlandia, Eslovaquia y Estonia.
3. En los gráficos de barras se han omitido, por razones de espacio, los precios de Chipre, Estonia, Lituania, Luxemburgo, Letonia y Malta. Estos precios se pueden consultar en la tabla.
4. En estas páginas se da una media ponderada (por consumos) de todos los países de la U.E. (TPE) y otra media ponderada de los países de la eurozona (EUROZ).
5. Hasta abril de 2008, inclusive, las medias TPE y EUROZ se calculaban sin España. A partir de mayo de 2008 se calculan con España.
6. Para el cálculo de las medias ponderadas se han utilizado los datos de consumos anuales, publicados por la U.E. (http://ec.europa.eu/energy/observatory/oil/bulletin_en.htm) en febrero de 2014, y que corresponden al año 2012.



MINISTERIO
DE INDUSTRIA, ENERGÍA
Y TURISMO

PRECIOS SIN IMPUESTOS DE LA GASOLINA EN PAÍSES DE LA UE 2013 - 2014

PRECIOS DE
GASOLINAS
Y GASÓLEOS

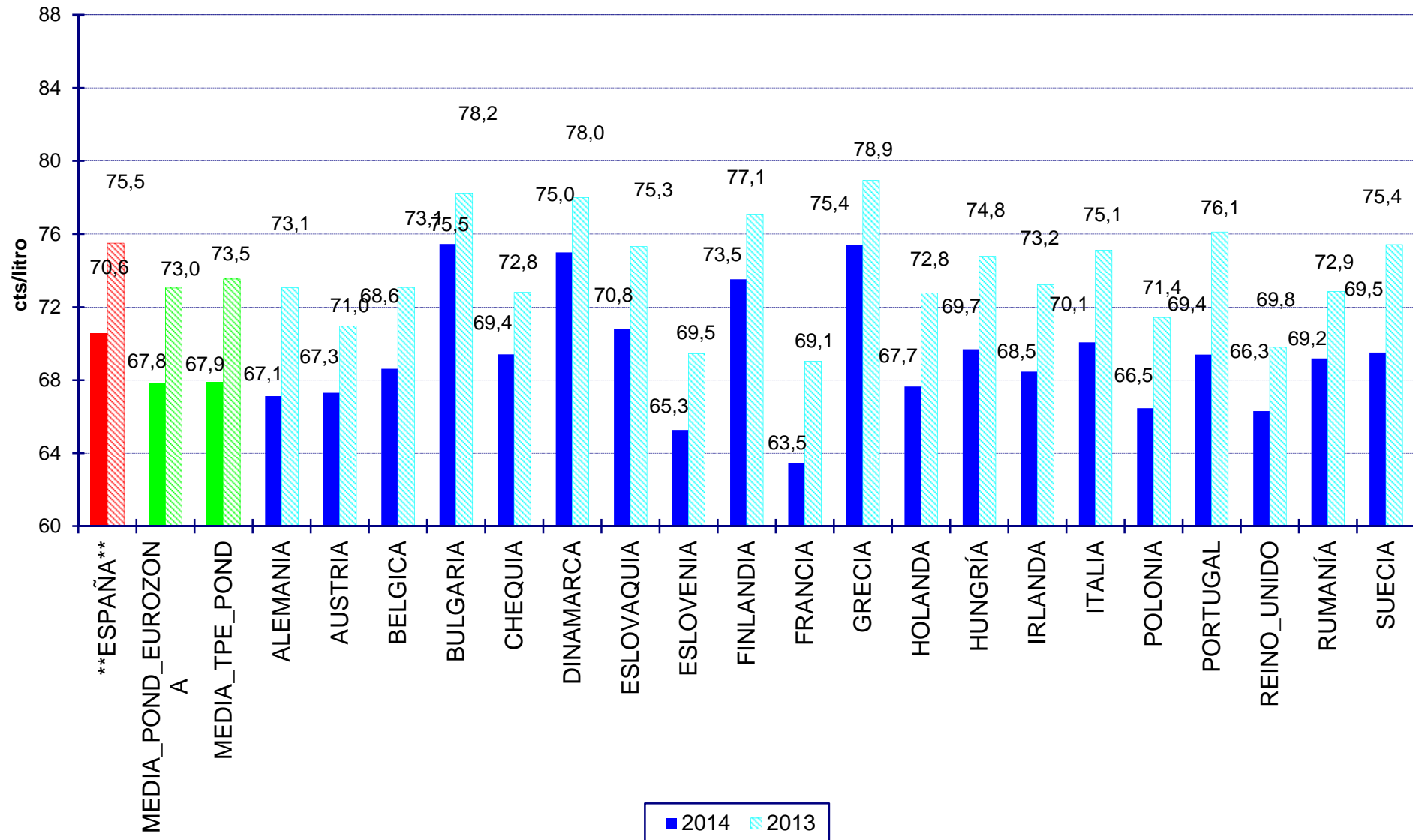




MINISTERIO
DE INDUSTRIA, ENERGÍA
Y TURISMO

PRECIOS SIN IMPUESTOS DEL GASÓLEO DE AUTOMOCIÓN EN PAÍSES DE LA UE 2013 - 2014

PRECIOS DE
GASOLINAS
Y GASÓLEOS

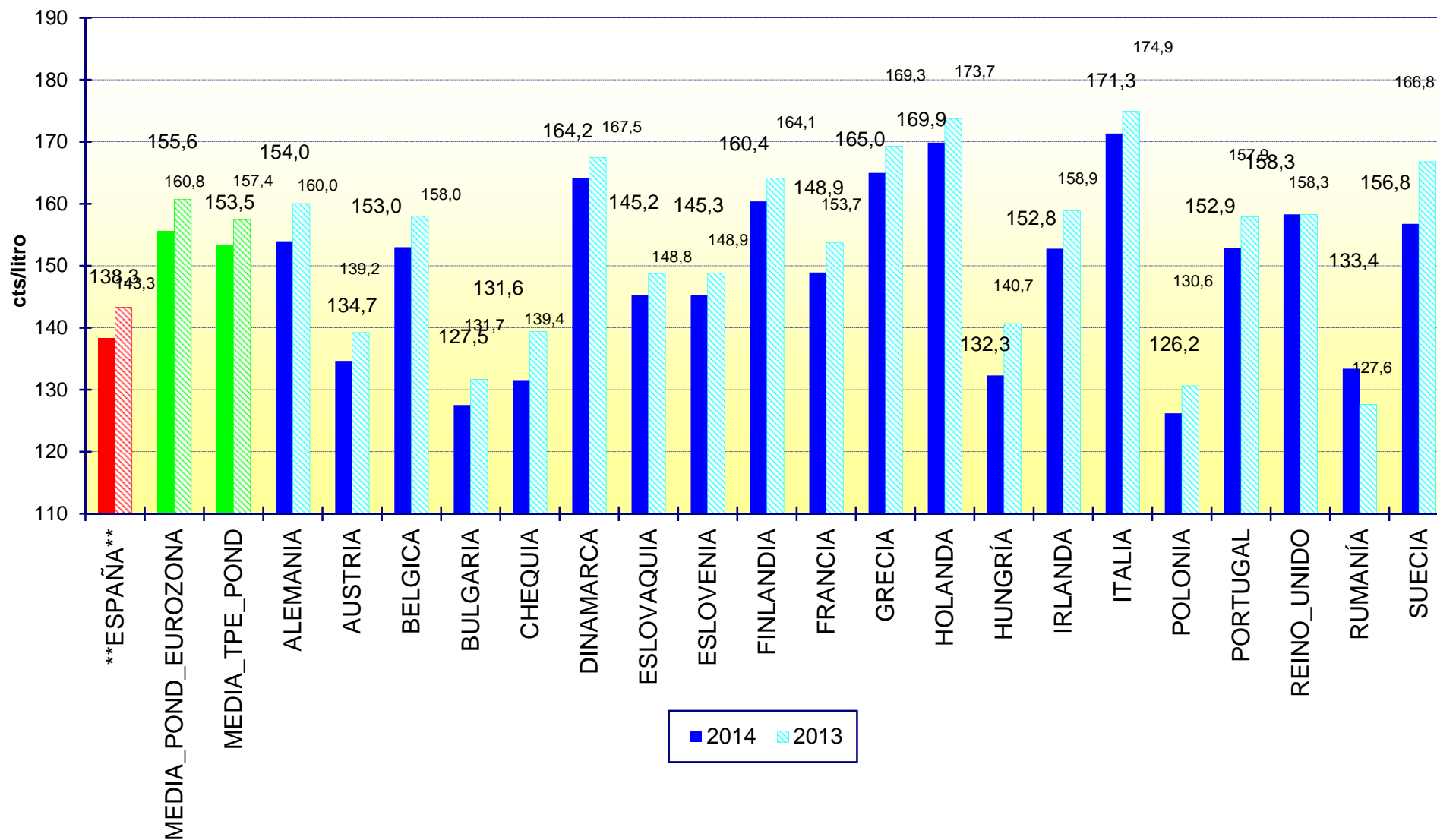




MINISTERIO
DE INDUSTRIA, ENERGÍA
Y TURISMO

PRECIOS CON IMPUESTOS DE LA GASOLINA EN PAÍSES DE LA UE 2013 - 2014

PRECIOS DE
GASOLINAS
Y GASÓLEOS

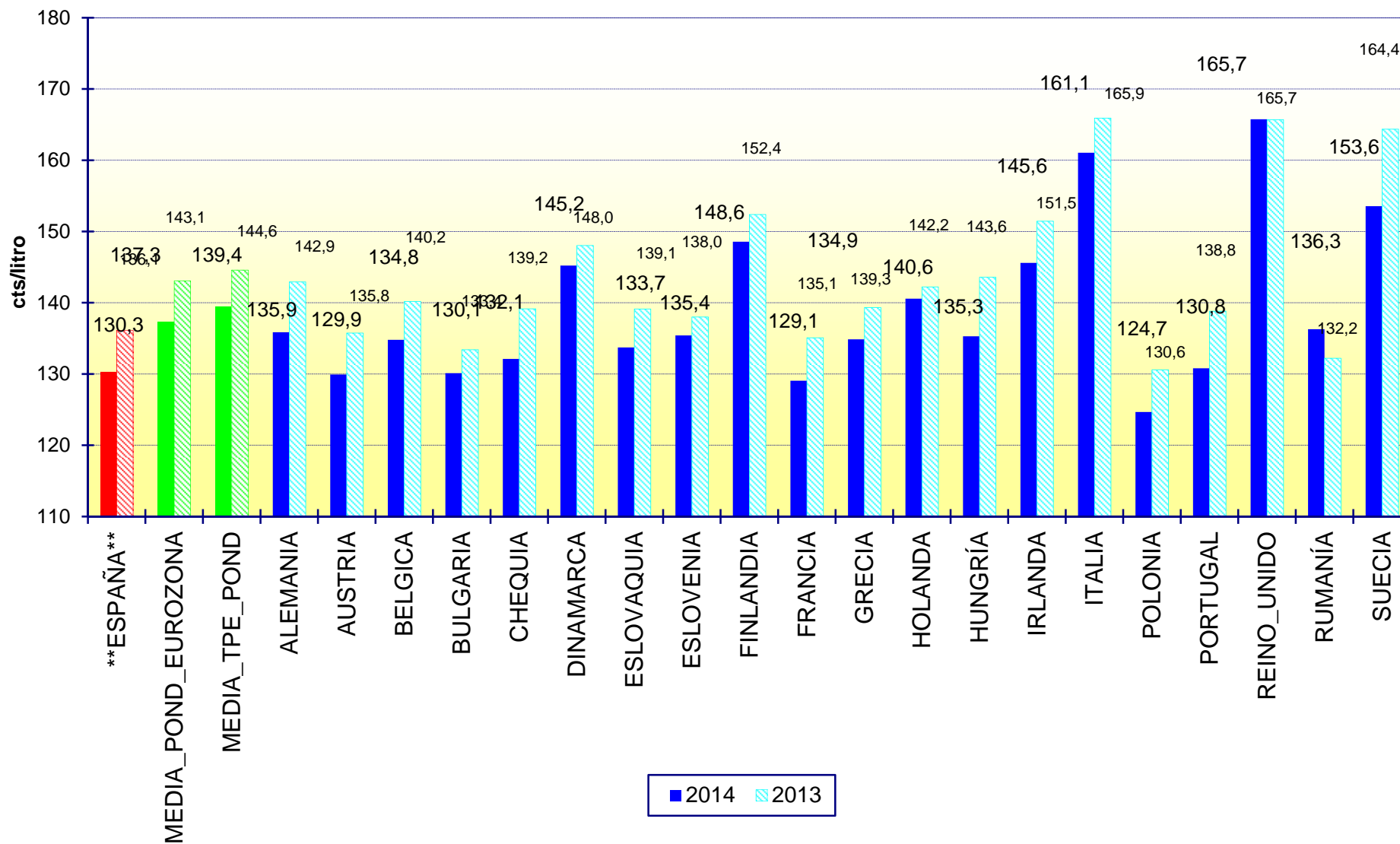




MINISTERIO
DE INDUSTRIA, ENERGÍA
Y TURISMO

PRECIOS CON IMPUESTOS DEL GASÓLEO DE AUTOMOCIÓN EN PAÍSES DE LA UE 2013 – 2014

PRECIOS DE
GASOLINAS
Y GASÓLEOS

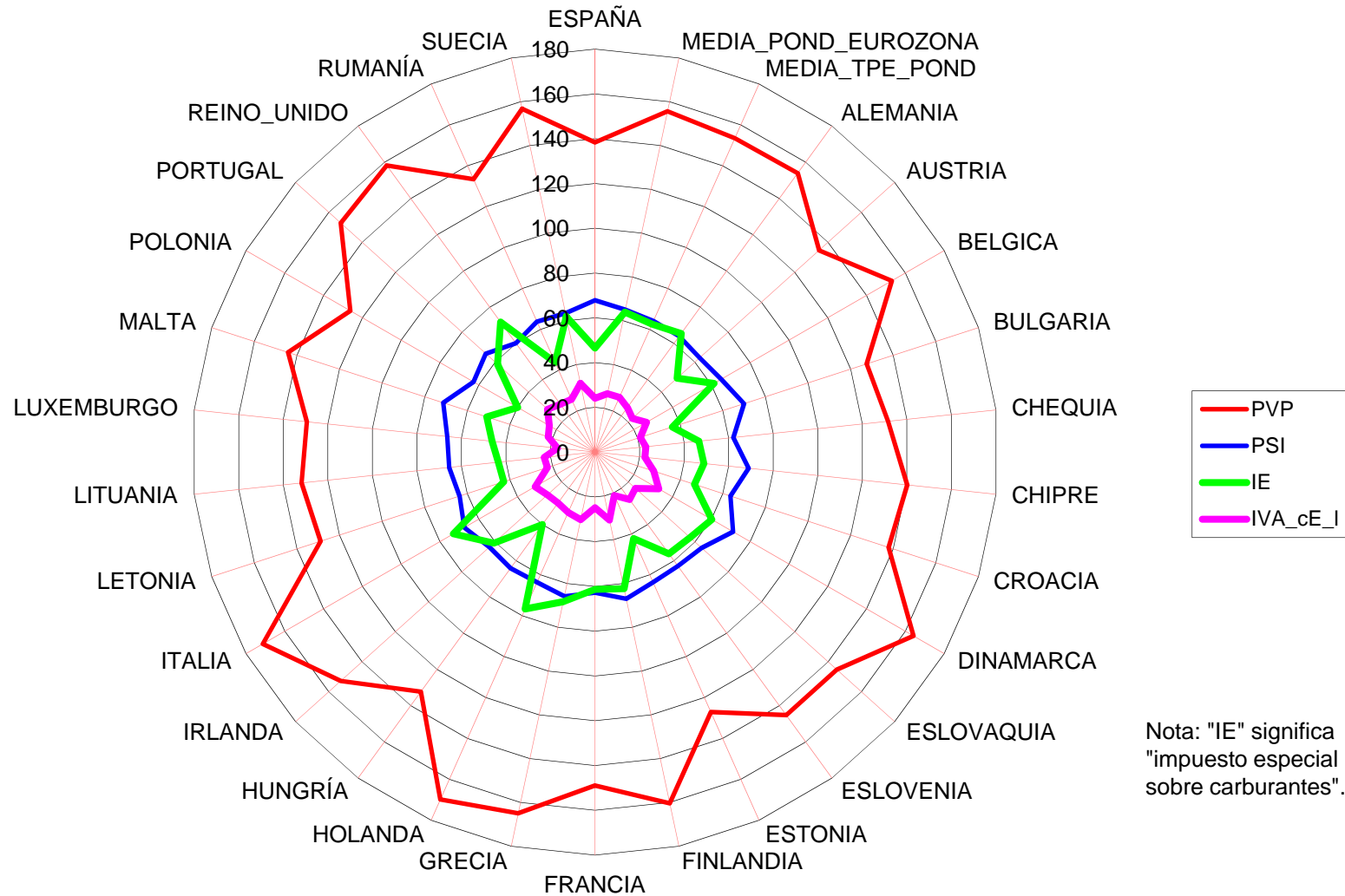




MINISTERIO DE INDUSTRIA, ENERGÍA Y TURISMO

PRECIOS E IMPUESTOS DE LA GASOLINA 95 EN LA U.E. (cts/litro) MEDIAS DEL AÑO 2014

PRECIOS DE GASOLINAS Y GASÓLEOS



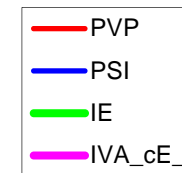
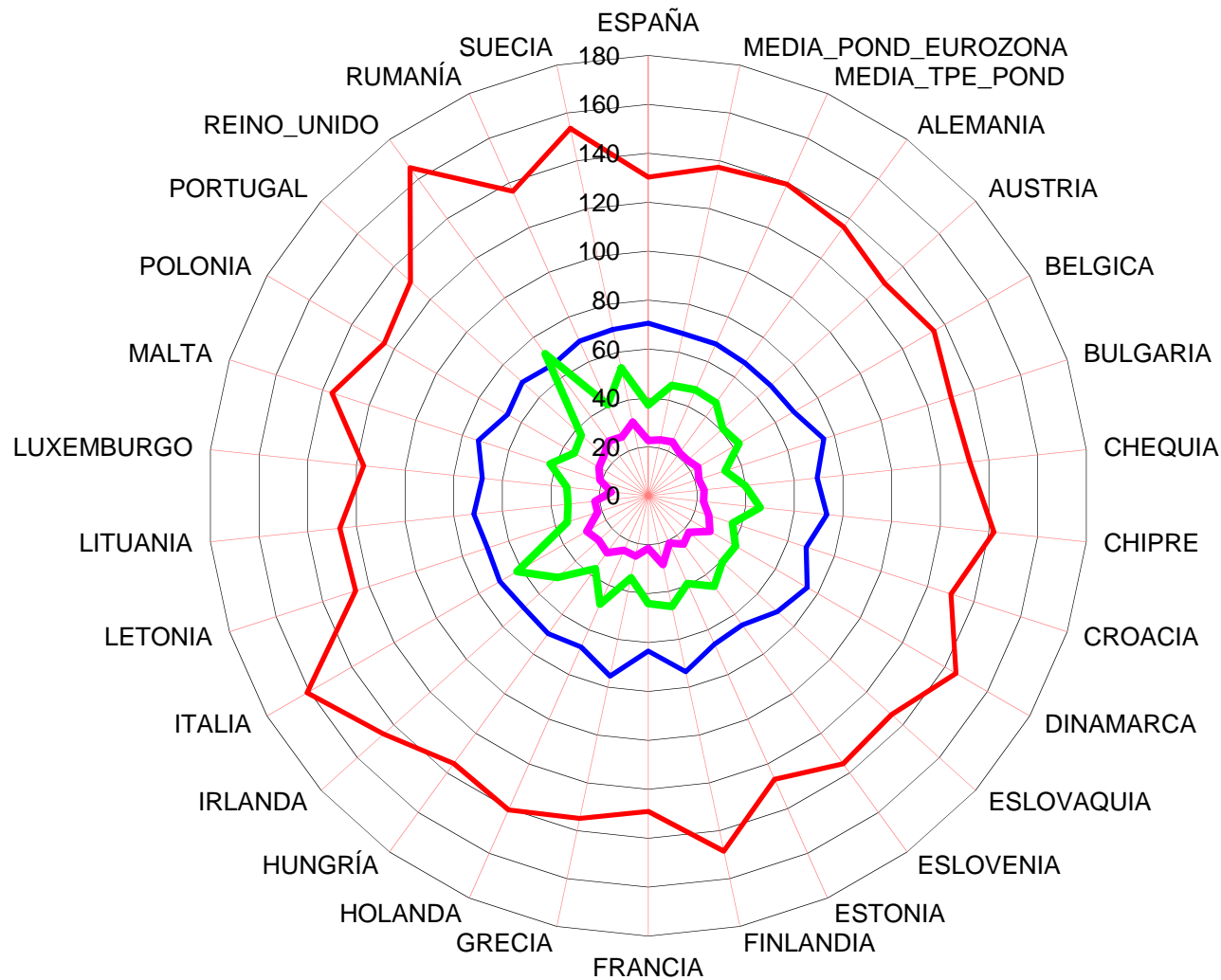
Nota: "IE" significa "impuesto especial sobre carburantes".



MINISTERIO
DE INDUSTRIA, ENERGÍA
Y TURISMO

PRECIOS E IMPUESTOS DEL GASÓLEO A EN LA U.E. (cts/litro) MEDIAS DEL AÑO 2014

PRECIOS DE
GASOLINAS
Y GASÓLEOS



Nota: "IE" significa
"impuesto especial
sobre carburantes".



MINISTERIO
DE INDUSTRIA, ENERGÍA
Y TURISMO

TABLA DE PRECIOS E IMPUESTOS DE GASOLINA Y GASÓLEO DE AUTOMOCIÓN EN LA U.E. MEDIAS DEL AÑO 2014

PRECIOS DE
GASOLINAS
Y GASÓLEOS

PAÍS	GASOLINA 95						GASÓLEO DE AUTOMOCIÓN					
	PVP	PSI	IE	IVA en cts/litro	IVA en porcentaje	Porcentaje de impuestos en el PVP	PVP	PSI	IE	IVA en cts/litro	IVA en porcentaje	Porcentaje de impuestos en el PVP
ESPAÑA	138,3	67,8	46,5	24,0	21,0%	51,0%	130,3	70,6	37,1	22,6	21,0%	45,8%
MEDIA_POND_EUROZONA	155,6	65,0	63,9	26,7	20,7%	58,2%	137,3	67,8	46,1	23,4	20,5%	50,6%
MEDIA_TPE_POND	153,5	64,1	62,6	26,7	21,1%	58,2%	139,4	67,9	47,4	24,1	20,9%	51,3%
ALEMANIA	154,0	63,9	65,5	24,6	19,0%	58,5%	135,9	67,1	47,0	21,7	19,0%	50,6%
AUSTRIA	134,7	62,9	49,3	22,4	20,0%	53,3%	129,9	67,3	41,0	21,7	20,0%	48,2%
BELGICA	153,0	65,1	61,4	26,6	21,0%	57,5%	134,8	68,6	42,8	23,4	21,0%	49,1%
BULGARIA	127,5	70,0	36,3	21,3	20,0%	45,1%	130,1	75,5	33,0	21,7	20,0%	42,0%
CHEQUIA	131,6	62,1	46,6	22,8	21,0%	52,8%	132,1	69,4	39,8	22,9	21,0%	47,5%
CHIPRE	140,2	68,9	48,9	22,4	19,0%	50,8%	142,0	73,4	46,0	22,7	19,0%	48,3%
CROACIA	137,8	63,6	46,7	27,6	25,0%	53,9%	130,1	67,9	36,2	26,0	25,0%	47,8%
DINAMARCA	164,2	71,2	60,2	32,8	25,0%	56,7%	145,2	75,0	41,2	29,0	25,0%	48,4%
ESLOVAQUIA	145,2	64,0	57,0	24,2	20,0%	55,9%	133,7	70,8	40,6	22,3	20,0%	47,0%
ESLOVENIA	145,3	62,9	56,1	26,2	22,0%	56,7%	135,4	65,3	45,7	24,4	22,0%	51,8%
ESTONIA	127,2	63,7	42,3	21,2	20,0%	49,9%	126,9	66,4	39,3	21,1	20,0%	47,6%
FINLANDIA	160,4	67,0	62,4	31,0	24,0%	58,2%	148,6	73,5	46,3	28,8	24,0%	50,5%
FRANCIA	148,9	62,8	61,3	24,8	20,0%	57,8%	129,1	63,5	44,1	21,5	20,0%	50,8%
GRECIA	165,0	65,8	68,3	30,9	23,0%	60,1%	134,9	75,4	34,3	25,2	23,0%	44,1%
HOLANDA	169,9	63,7	76,7	29,5	21,0%	62,5%	140,6	67,7	48,5	24,4	21,0%	51,9%
HUNGRÍA	132,3	64,2	40,0	28,1	27,0%	51,5%	135,3	69,7	36,8	28,8	27,0%	48,5%
IRLANDA	152,8	63,4	60,8	28,6	23,0%	58,5%	145,6	68,5	49,9	27,2	23,0%	53,0%
ITALIA	171,3	67,4	73,0	30,9	22,0%	60,7%	161,1	70,1	61,9	29,0	22,0%	56,5%
LETONIA	128,9	63,6	42,9	22,4	21,0%	50,6%	125,8	69,1	34,9	21,8	21,0%	45,1%
LITUANIA	131,8	65,5	43,4	22,9	21,0%	50,3%	126,8	71,8	33,0	22,0	21,0%	43,4%
LUXEMBURGO	129,4	66,3	46,2	16,9	15,0%	48,7%	117,0	68,3	33,5	15,3	15,0%	41,7%
MALTA	144,2	71,3	50,9	22,0	18,0%	50,6%	136,0	73,0	42,2	20,7	18,0%	46,3%
POLONIA	126,2	62,7	39,9	23,6	23,0%	50,3%	124,7	66,5	34,9	23,3	23,0%	46,7%
PORTUGAL	152,9	65,7	58,6	28,6	23,0%	57,0%	130,8	69,4	36,9	24,5	23,0%	46,9%
REINO_UNIDO	158,3	60,1	71,8	26,4	20,0%	62,0%	165,7	66,3	71,8	27,6	20,0%	60,0%
RUMANÍA	133,4	63,8	43,8	25,8	24,0%	52,2%	136,3	69,2	40,7	26,4	24,0%	49,2%
SUECIA	156,8	63,5	61,9	31,4	25,0%	59,5%	153,6	69,5	53,3	30,7	25,0%	54,7%



MINISTERIO
DE INDUSTRIA, ENERGÍA
Y TURISMO

SEGUIMIENTO DE PRECIOS EN ESPAÑA

PRECIOS DE
GASOLINAS
Y GASÓLEOS

Notas:

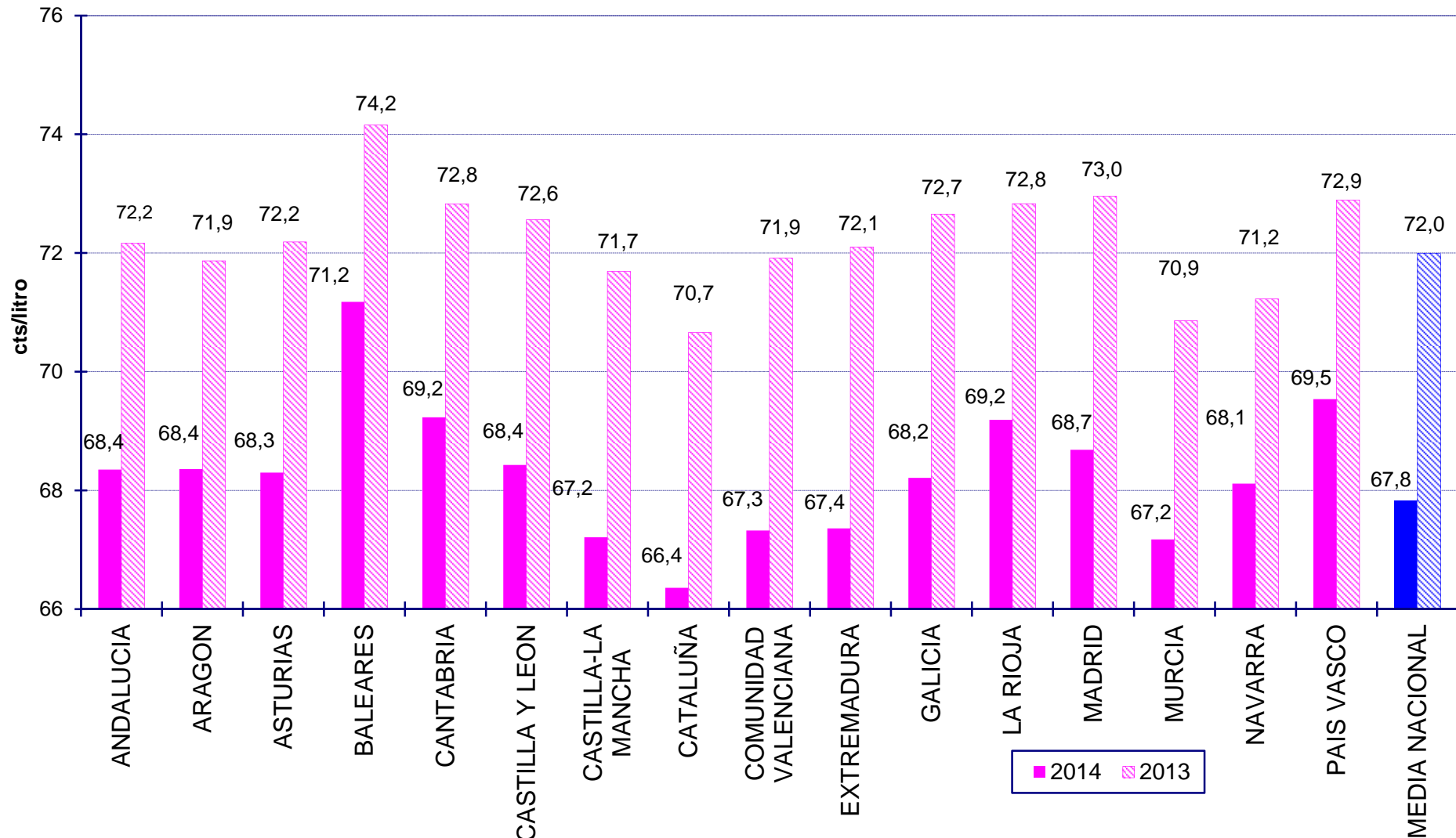
1. En euros por mil litros, antes del 13 de junio de 2009, el impuesto de hidrocarburos (sin incluir el tramo estatal del el Impuesto sobre Ventas Minoristas de Determinados Hidrocarburos, IVMDH)) en la Península y Baleares era: 402,92 para la gasolina 98, 402,92 para la gasolina 97, 371,69 para la gasolina 95 y 278,00 para el gasóleo de automoción.
2. A partir del 13 de junio de 2009 este impuesto sube a: 431,92 para la gasolina 98, 431,92 para la gasolina 97, 400,69 para la gasolina 95 y 307,00 para el gasóleo de automoción.
3. A partir del 1 de julio de 2011 el IVA de los carburantes en la Península y Baleares es del 18% (antes era del 16%) y a partir del 1 de septiembre de 2012 sube al 21%.
4. Por la Ley 2/2012, de 29 de junio, de Presupuestos Generales del Estado, se integra el Impuesto de Ventas Minoristas de determinados hidrocarburos en el Impuesto Especial de Hidrocarburos. Como resultado de esta integración, el antiguo impuesto de hidrocarburos pasa a ser el nuevo tipo estatal general del Impuesto sobre Hidrocarburos. El antiguo tramo estatal del IVMDH pasa a ser el nuevo tipo estatal especial del Impuesto sobre Hidrocarburos. Y el antiguo tramo autonómico del IVMDH pasa a ser el nuevo tipo autonómico del Impuesto sobre Hidrocarburos.
5. Desde 2011 diversas Comunidades Autónomas han variado sus tipos autonómicos.
6. La Ley 38/1992, de 28 de diciembre, de Impuestos Especiales, modificada por la Ley 53/2002, de 30 de diciembre, de Medidas Fiscales, Administrativas y del Orden Social, establece que hasta el 31 de diciembre de 2012 se aplicaba a los biocarburantes (hasta un 7% de éster metílico o análogo que va mezclado con el gasóleo A y alrededor del 4% de bioetanol o análogo que va mezclado con la gasolina 95) un tipo de 0 euros por 1.000 litros. A partir del 1 de enero de 2013 estas cantidades de biocarburantes se gravarán con los tipos aplicables a la parte fósil del carburante.



MINISTERIO
DE INDUSTRIA, ENERGÍA
Y TURISMO

PRECIOS MEDIOS SIN IMPUESTOS GASOLINA 95 S/PB POR COMUNIDADES AUTÓNOMAS. 2013-2014

PRECIOS DE
GASOLINAS
Y GASÓLEOS



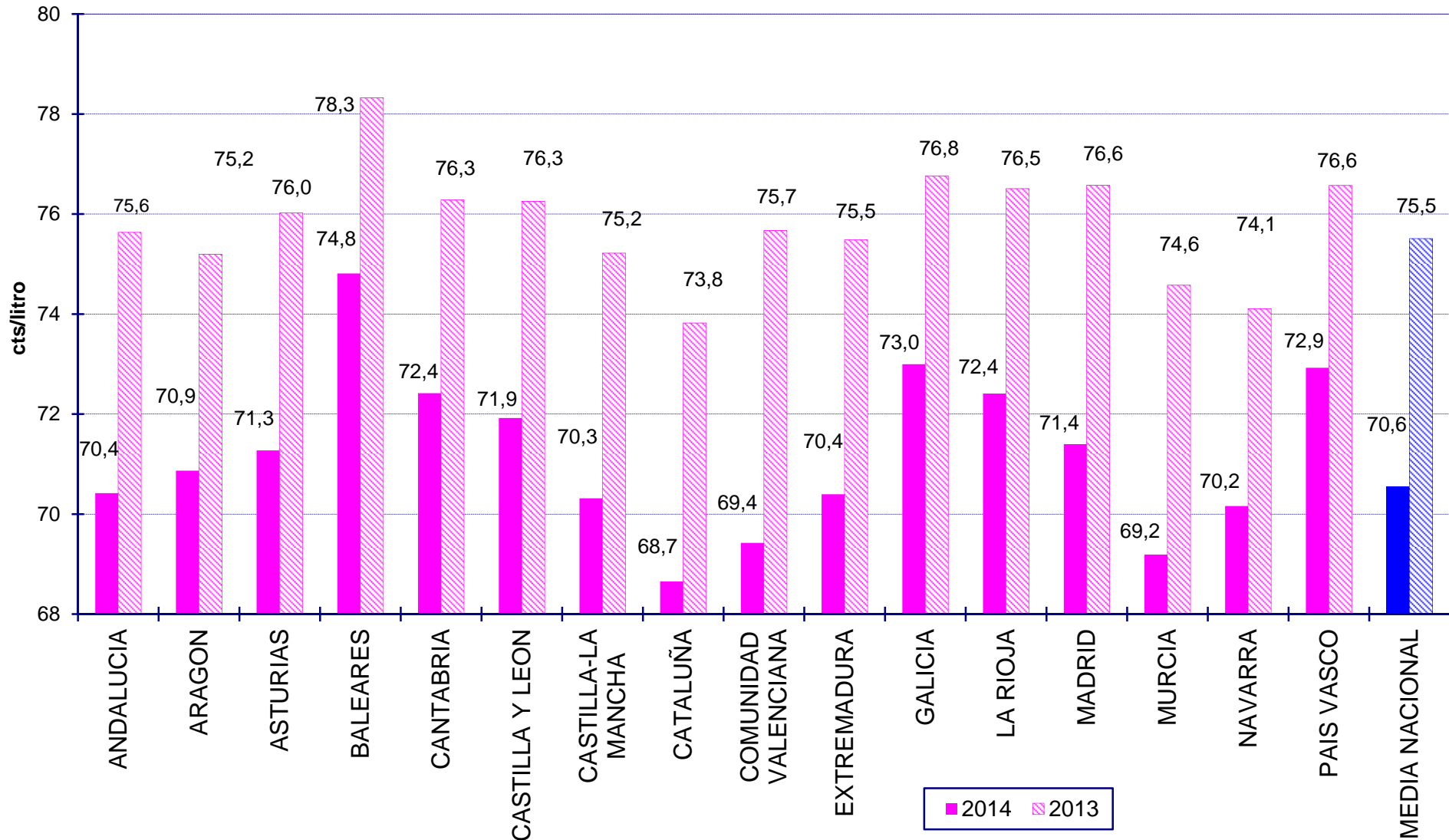
Nota: todos los datos de España, de este gráfico y los siguientes, tienen como fuente los sujetos obligados por la Orden Ministerial ITC/2038/2007.



MINISTERIO
DE INDUSTRIA, ENERGÍA
Y TURISMO

PRECIOS MEDIOS SIN IMPUESTOS GASÓLEO DE AUTOMOCIÓN POR COMUNIDADES AUTÓNOMAS. 2013-2014

PRECIOS DE
GASOLINAS
Y GASÓLEOS

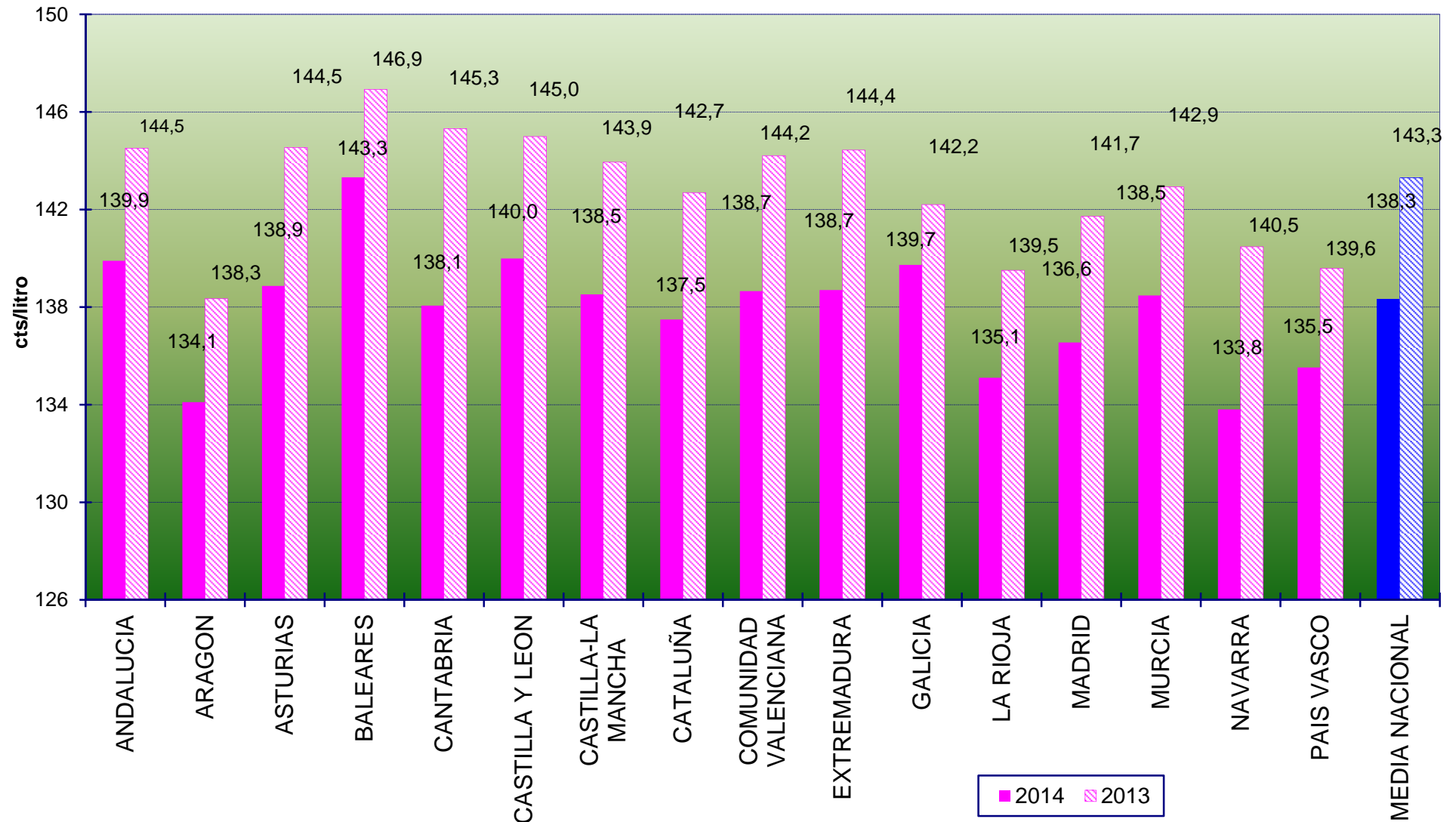




MINISTERIO
DE INDUSTRIA, ENERGÍA
Y TURISMO

PRECIOS MEDIOS CON IMPUESTOS GASOLINA 95 S/PB POR COMUNIDADES AUTÓNOMAS. 2013-2014

PRECIOS DE
GASOLINAS
Y GASÓLEOS

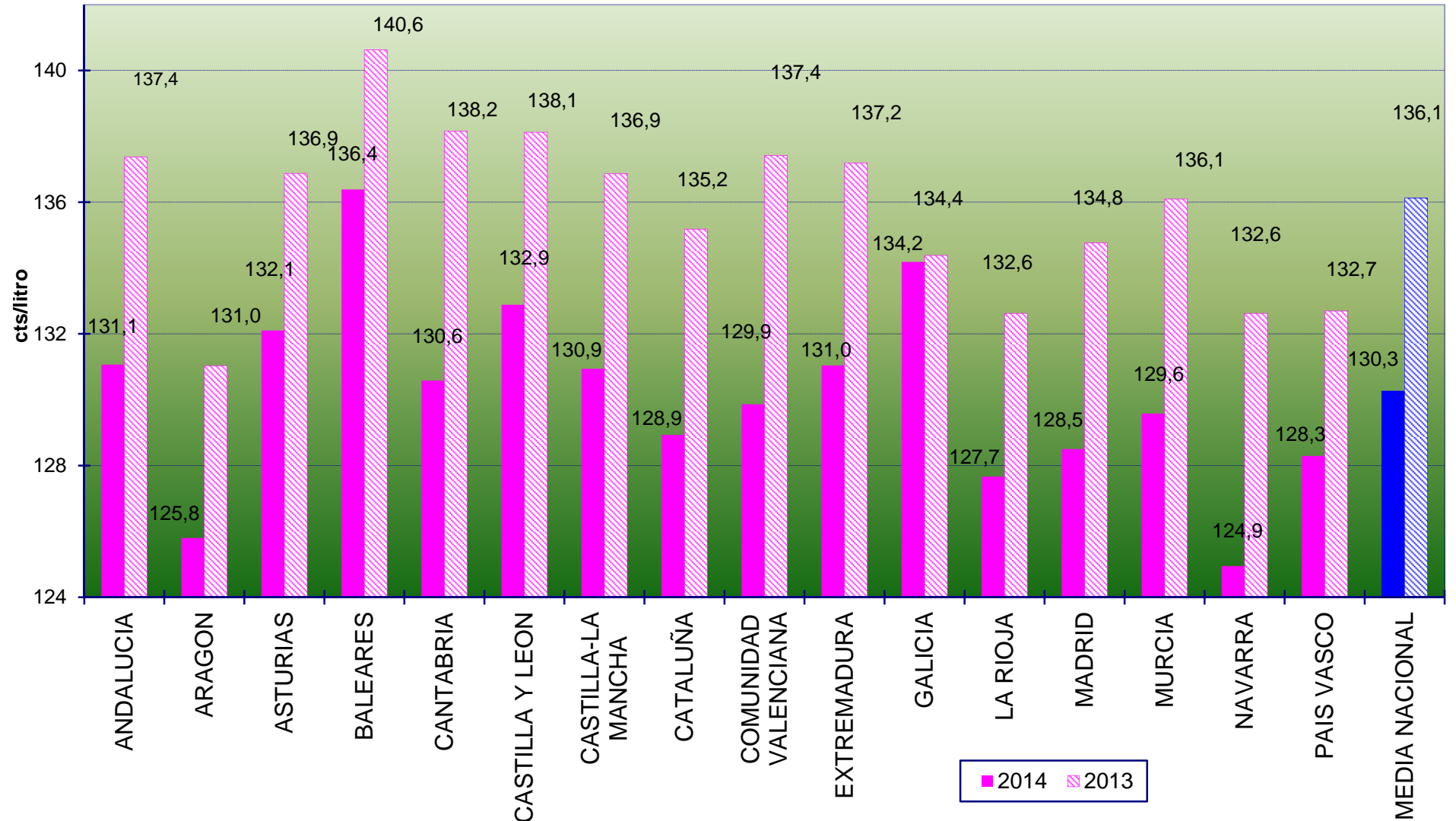




MINISTERIO
DE INDUSTRIA, ENERGÍA
Y TURISMO

PRECIOS MEDIOS CON IMPUESTOS GASÓLEO DE AUTOMOCIÓN POR COMUNIDADES AUTÓNOMAS. 2013-2014

PRECIOS DE
GASOLINAS
Y GASÓLEOS



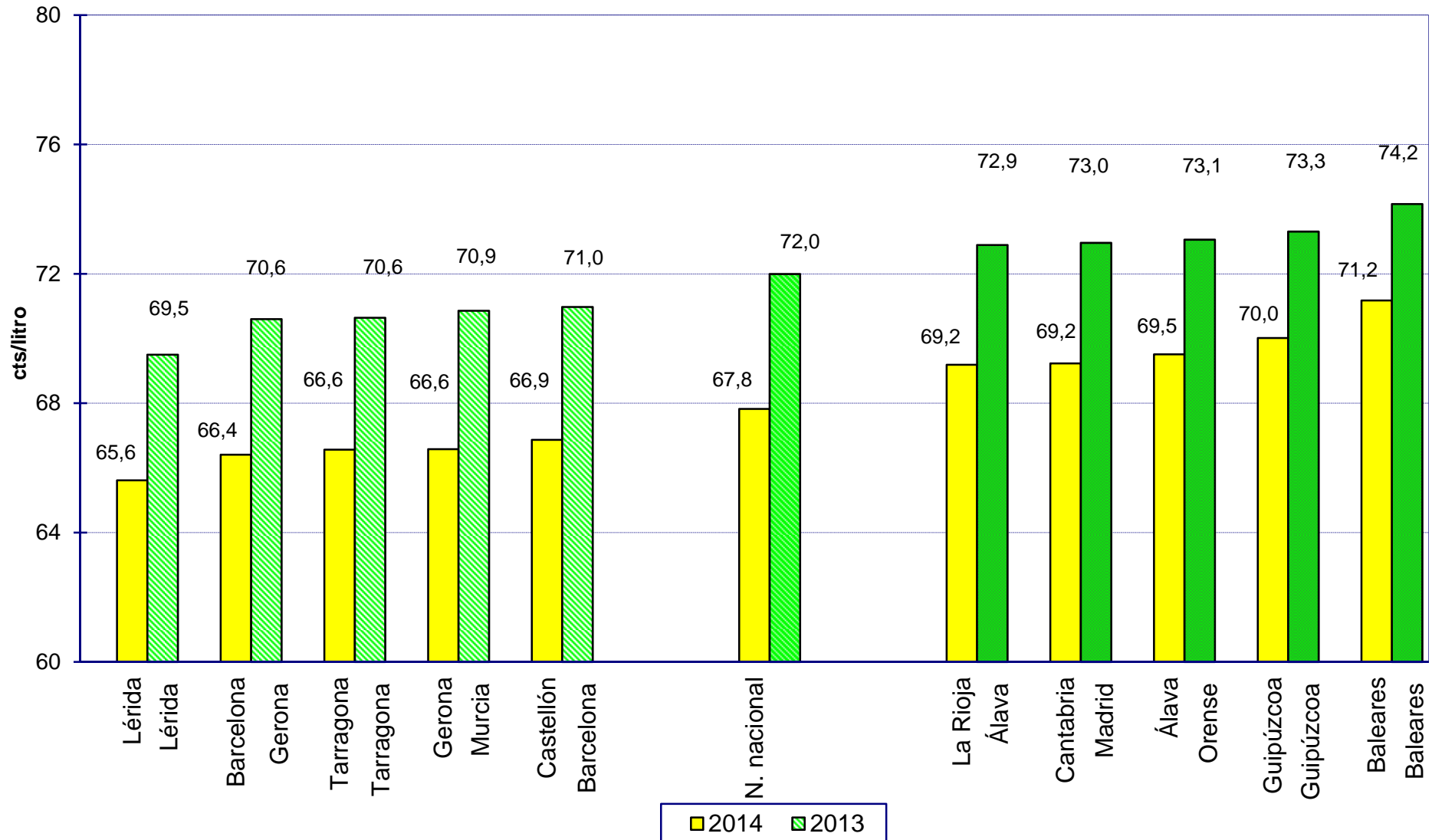


MINISTERIO
DE INDUSTRIA, ENERGÍA
Y TURISMO

PRECIOS MEDIOS SIN IMPUESTOS GASOLINA 95 S/PB DE LAS 5 PROVINCIAS CON PRECIOS MÁS BAJOS Y MÁS ALTOS. 2013 - 2014

PRECIOS DE
GASOLINAS
Y GASÓLEOS

Nota: no se tienen en cuenta los precios de Santa Cruz de Tenerife. Las Palmas. Ceuta ni Melilla por su diferente fiscalidad.



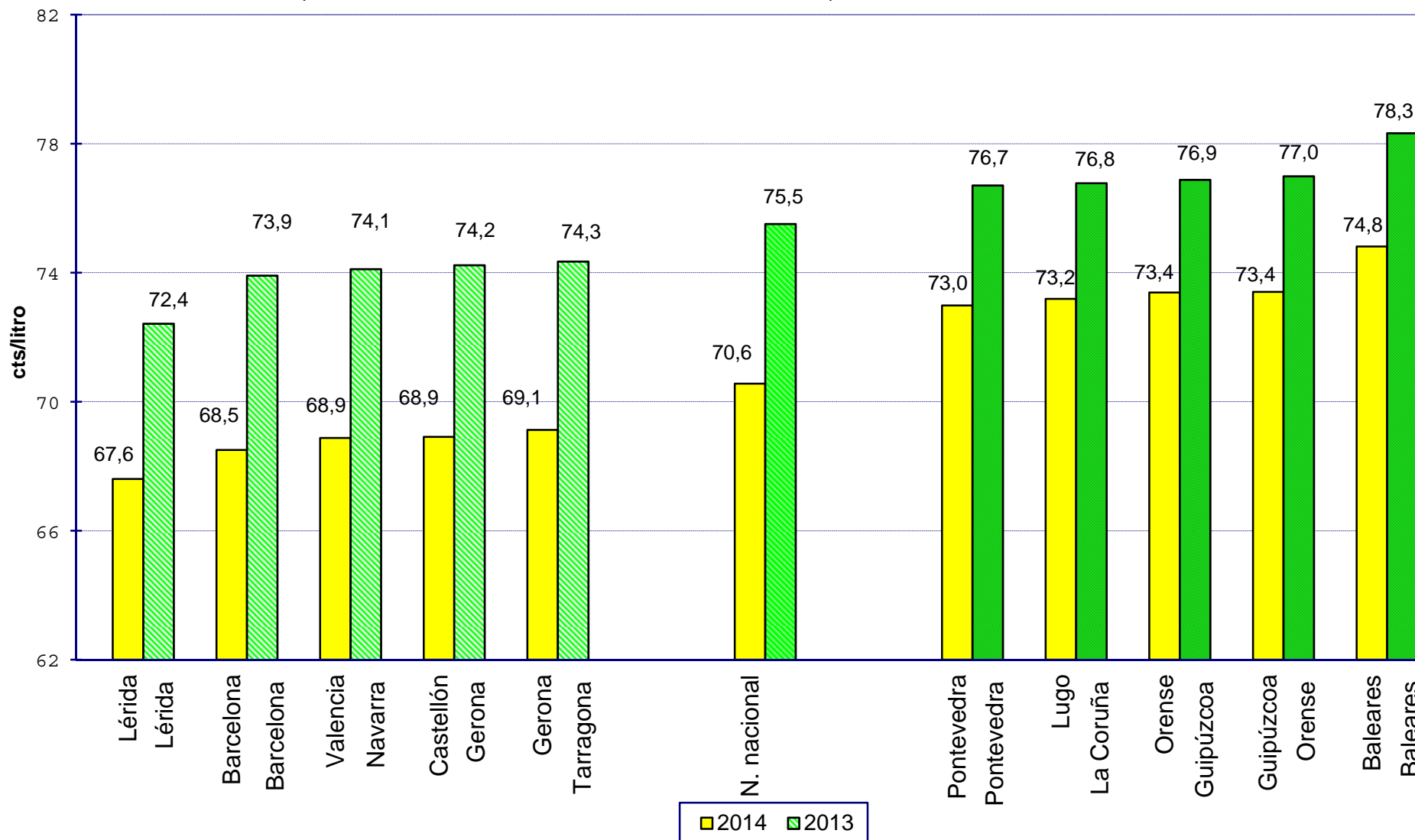


MINISTERIO
DE INDUSTRIA, ENERGÍA
Y TURISMO

PRECIOS MEDIOS SIN IMPUESTOS GASÓLEO DE AUTOMOCIÓN DE LAS 5 PROVINCIAS CON PRECIOS MÁS BAJOS Y MÁS ALTOS. 2013 - 2014

PRECIOS DE
GASOLINAS
Y GASÓLEOS

Nota: no se tienen en cuenta los precios de Santa Cruz de Tenerife, Las Palmas, Ceuta ni Melilla por su diferente fiscalidad.



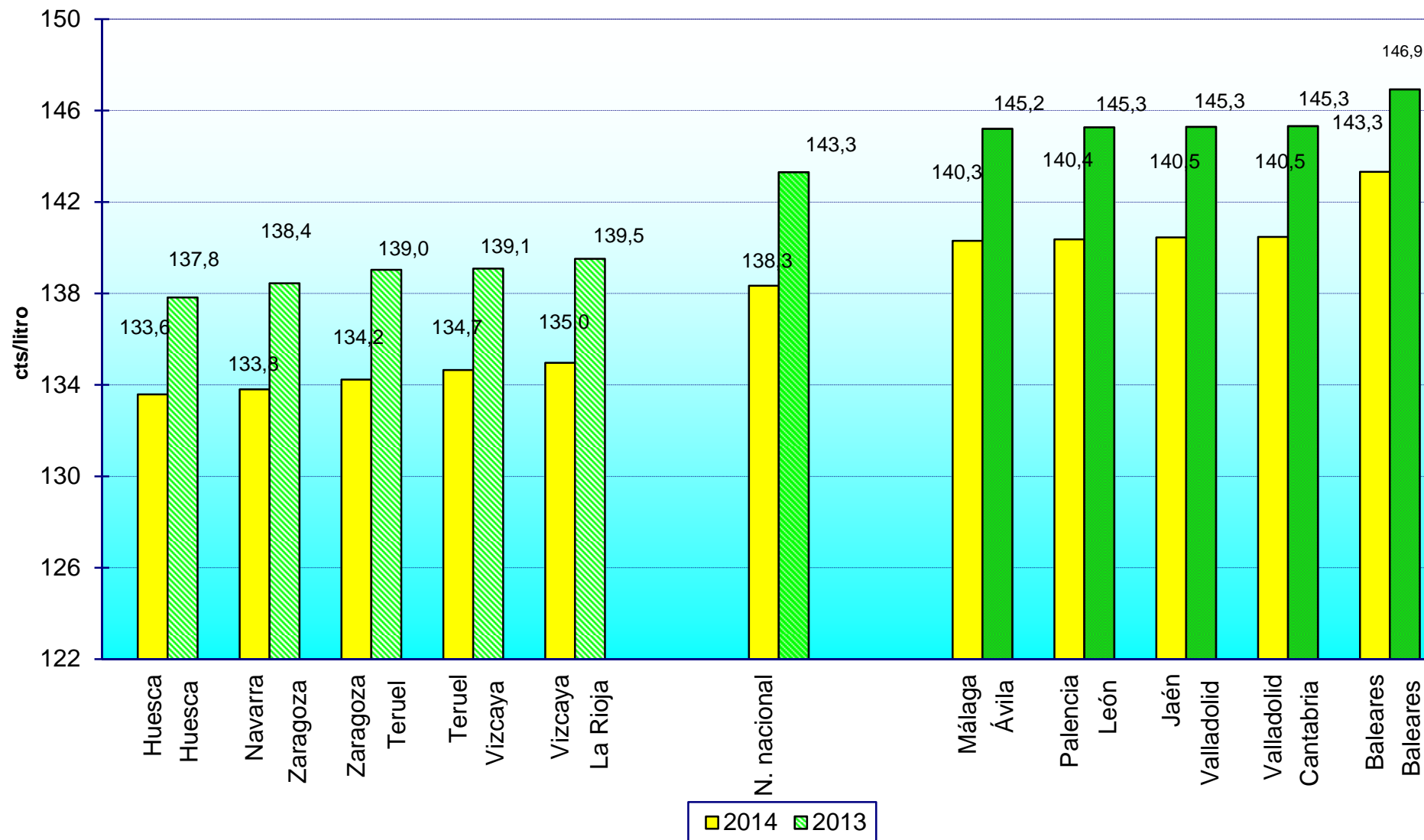


MINISTERIO
DE INDUSTRIA, ENERGÍA
Y TURISMO

PRECIOS MEDIOS CON IMPUESTOS GASOLINA 95 S/PB DE LAS 5 PROVINCIAS CON PRECIOS MÁS BAJOS Y MÁS ALTOS. 2013 - 2014

PRECIOS DE
GASOLINAS
Y GASÓLEOS

Nota: no se tienen en cuenta los precios de Santa Cruz de Tenerife, Las Palmas, Ceuta ni Melilla por su diferente fiscalidad.



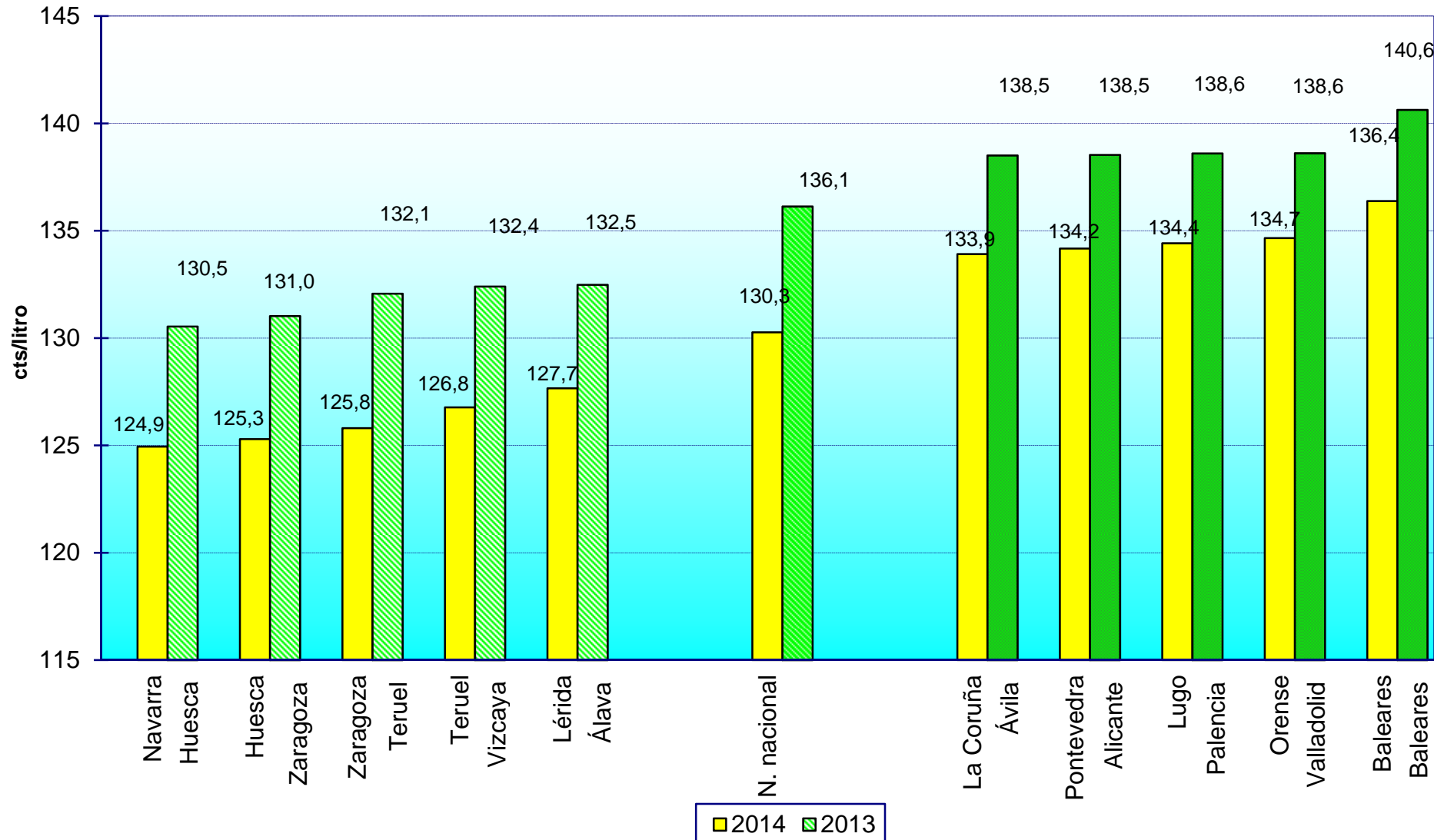


MINISTERIO
DE INDUSTRIA, ENERGÍA
Y TURISMO

PRECIOS MEDIOS CON IMPUESTOS GASÓLEO DE AUTOMOCIÓN DE LAS 5 PROVINCIAS CON PRECIOS MÁS BAJOS Y MÁS ALTOS. 2013 - 2014

PRECIOS DE
GASOLINAS
Y GASÓLEOS

Nota: no se tienen en cuenta los precios de Santa Cruz de Tenerife. Las Palmas. Ceuta ni Melilla por su diferente fiscalidad.





MINISTERIO
DE INDUSTRIA, ENERGÍA
Y TURISMO

RESULTADOS SIN IMPUESTOS DE MUESTREO DE EE.SS.

PRECIOS DE
GASOLINAS
Y GASÓLEOS

A. PRECIOS MEDIOS NACIONALES	<u>2014</u>			<u>2013</u>			<u>DIFER PSI (cts/l)</u>
	<u>PSI (cts/l)</u>			<u>PSI (cts/l)</u>			
Gasolina sin plomo I.O. 95	67,8			72,0			-4,2
Gasóleo automoción	70,6			75,5			-5,0
B. DIFERENCIAS ENTRE PROVINCIAS	Precio máximo absoluto	Precio mínimo absoluto	Difer.	Precio máximo absoluto	Precio mínimo absoluto	Difer.	Dif. de dif.
Gasolina sin plomo I.O. 95	71,2	65,6	5,6	74,2	69,5	4,7	0,9
Gasóleo automoción	74,8	67,6	7,2	78,3	72,4	5,9	1,3



MINISTERIO
DE INDUSTRIA, ENERGÍA
Y TURISMO

RESULTADOS CON IMPUESTOS DE MUESTREO DE EE.SS.

PRECIOS DE
GASOLINAS
Y GASÓLEOS

A. PRECIOS MEDIOS NACIONALES	<u>2014</u>			<u>2013</u>			<u>DIFER PVP (cts/l)</u>
	<u>PVP (cts/l)</u>			<u>PVP (cts/l)</u>			
Gasolina sin plomo I.O. 95	138,3			143,3			-5,0
Gasóleo automoción	130,3			136,1			-5,9
B. DIFERENCIAS ENTRE PROVINCIAS	Precio máximo absoluto	Precio mínimo absoluto	Difer.	Precio máximo absoluto	Precio mínimo absoluto	Difer.	Dif. de dif.
Gasolina sin plomo I.O. 95	143,3	133,6	9,7	146,9	137,8	9,1	0,6
Gasóleo automoción	136,4	124,9	11,4	140,6	130,5	10,1	1,3



MINISTERIO
DE INDUSTRIA, ENERGÍA
Y TURISMO

PRECIOS MEDIOS POR PROVINCIAS EN 2013 (céntimos de euro por litro)

PRECIOS DE
GASOLINAS
Y GASÓLEOS

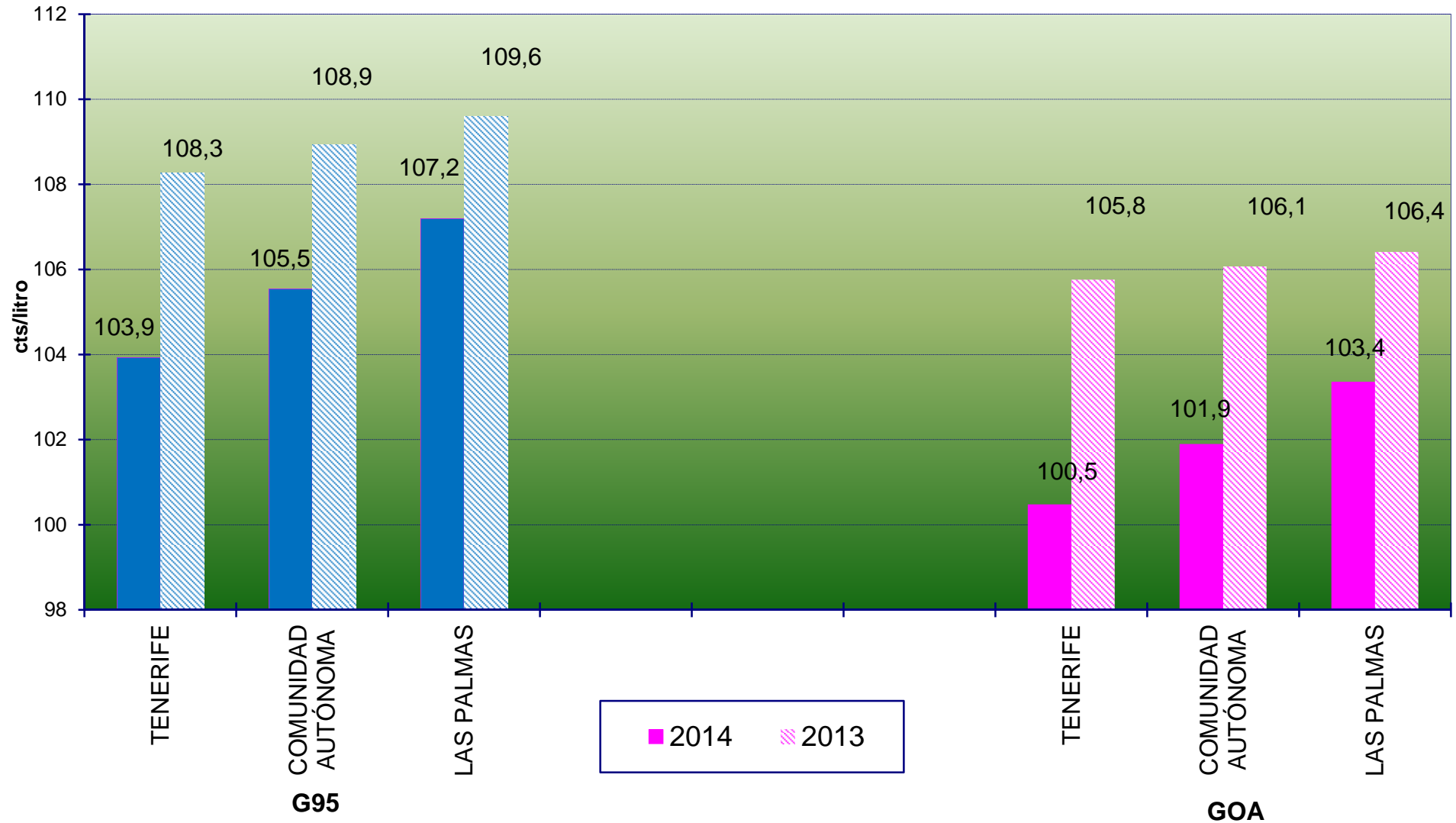
PROVINCIA	PSIG95	PROVINCIA	PSIGOA	PROVINCIA	PVPG95	PROVINCIA	PVPGA
LLEIDA	65,61	LLEIDA	67,60	HUESCA	133,59	NAVARRA	124,95
BARCELONA	66,41	BARCELONA	68,50	NAVARRA	133,80	HUESCA	125,29
TARRAGONA	66,56	VALENCIA	68,87	ZARAGOZA	134,23	ZARAGOZA	125,80
GIRONA	66,58	CASTELLÓN	68,91	TERUEL	134,65	TERUEL	126,77
CASTELLÓN	66,87	GIRONA	69,12	VIZCAYA	134,97	LLEIDA	127,66
GUADALAJARA	66,87	GRANADA	69,13	RIOJA (LA)	135,11	RIOJA (LA)	127,67
VALENCIA	66,87	MURCIA	69,19	ÁLAVA	135,49	VIZCAYA	127,83
CIUDAD REAL	67,05	TARRAGONA	69,58	GUIPÚZCOA	136,11	ÁLAVA	127,96
TOLEDO	67,05	TOLEDO	69,89	MADRID	136,55	MADRID	128,50
MURCIA	67,17	ALMERÍA	69,94	LLEIDA	136,59	BARCELONA	128,75
BADAJOS	67,33	GUADALAJARA	70,02	BARCELONA	137,55	GUIPÚZCOA	128,87
CÁCERES	67,42	NAVARRA	70,16	TARRAGONA	137,74	VALENCIA / VALÈNCIA	129,20
ALBACETE	67,51	CUENCA	70,17	GIRONA	137,75	CASTELLÓN / CASTELLO	129,24
CUENCA	67,69	BADAJOS	70,18	CANTABRIA	138,06	GIRONA	129,50
SORIA	67,70	HUELVA	70,37	CASTELLÓN / CASTELLÓ	138,10	GRANADA	129,50
HUESCA	67,93	HUESCA	70,45	GUADALAJARA	138,11	MURCIA	129,58
GRANADA	67,96	SEVILLA	70,46	VALENCIA / VALÈNCIA	138,11	TARRAGONA	130,05
SALAMANCA	67,98	ALICANTE	70,49	CIUDAD REAL	138,32	TOLEDO	130,42
ALMERÍA	68,06	CÓRDOBA	70,64	TOLEDO	138,32	ALMERÍA	130,49
SEVILLA	68,06	SORIA	70,69	MURCIA	138,48	CANTABRIA	130,58
LUGO	68,09	ALBACETE	70,75	BADAJOS	138,67	GUADALAJARA	130,58
CORUNA (A)	68,10	CIUDAD REAL	70,75	CÁCERES	138,77	CUENCA	130,76
NAVARRA	68,11	CÁCERES	70,84	ASTURIAS	138,87	BADAJOS	130,77
BURGOS	68,18	ZARAGOZA	70,87	ALBACETE	138,89	HUELVA	131,01
SEGOVIA	68,18	CÁDIZ	70,89	CUENCA	139,10	SEVILLA	131,12
ALICANTE	68,21	JAÉN	70,91	SORIA	139,11	ALICANTE	131,15
PONTEVEDRA	68,26	MÁLAGA	71,08	GRANADA	139,43	CÓRDOBA	131,33
ASTURIAS	68,30	ASTURIAS	71,27	SALAMANCA	139,45	SORIA	131,40
HUELVA	68,34	MADRID	71,40	ALMERÍA	139,55	ALBACETE	131,46
ZARAGOZA	68,47	SALAMANCA	71,51	SEVILLA	139,55	CIUDAD REAL	131,46
ÁVILA	68,49	SEGOVIA	71,52	LUGO	139,58	CÁCERES	131,58
CÁDIZ	68,50	BURGOS	71,66	CORUNA (A)	139,60	CÁDIZ	131,63
OURENSE	68,53	TERUEL	71,67	BURGOS	139,69	JAÉN	131,66
CÓRDOBA	68,62	ZAMORA	72,03	SEGOVIA	139,70	MÁLAGA	131,86
LEÓN	68,65	LEÓN	72,03	ALICANTE	139,73	ASTURIAS	132,10
ZAMORA	68,67	ÁVILA	72,08	PONTEVEDRA	139,80	SALAMANCA	132,39
MADRID	68,68	RIOJA (LA)	72,41	HUELVA	139,89	SEGOVIA	132,40
MÁLAGA	68,68	CANTABRIA	72,42	ÁVILA	140,07	BURGOS	132,57
PALENCIA	68,74	VALLADOLID	72,52	CÁDIZ	140,09	ZAMORA	133,01
JAÉN	68,81	VIZCAYA	72,54	OURENSE	140,11	LEÓN	133,02
TERUEL	68,81	PALENCIA	72,58	CÓRDOBA	140,22	ÁVILA	133,07
VALLADOLID	68,82	ÁLAVA	72,65	LEÓN	140,27	VALLADOLID	133,61
VIZCAYA	69,07	CORUNA (A)	72,77	ZAMORA	140,29	PALENCIA	133,68
RIOJA (LA)	69,19	PONTEVEDRA	72,98	MÁLAGA	140,30	CORUNA (A)	133,91
CANTABRIA	69,23	LUGO	73,19	PALENCIA	140,37	PONTEVEDRA	134,17
ÁLAVA	69,51	OURENSE	73,39	JAÉN	140,45	LUGO	134,42
GUIPÚZCOA	70,02	GUIPÚZCOA	73,41	VALLADOLID	140,47	OURENSE	134,66
BALEARS (ILLES)	71,18	BALEARS (ILLES)	74,81	BALEARS (ILLES)	143,32	BALEARS (ILLES)	136,38



MINISTERIO
DE INDUSTRIA, ENERGÍA
Y TURISMO

PRECIOS ANUALES EN CANARIAS 2013 - 2014

PRECIOS DE
GASOLINAS
Y GASÓLEOS





GOBIERNO
DE ESPAÑA

MINISTERIO
DE INDUSTRIA, ENERGÍA
Y TURISMO

Ministerio de Industria, Energía y Turismo